



## **RAPPORT ANNUEL** **D'ACTIVITE 2021**

◆ **SUR LE PRIX ET LA QUALITE DU SERVICE  
PUBLIC D'ELIMINATION DES DECHETS  
MENAGERS**

◆ **SUR LE PRIX ET LA QUALITE DU SERVICE  
PUBLIC DE L'EAU POTABLE ET DE  
L'ASSAINISSEMENT**

**SICED Bresse Nord**  
**391 rue des Autelins**  
**71310 SERLEY**  
**Tél : 03 85 76 98 45 / Fax : 03 85 76 18 37**  
**siced.bresse.nord@wanadoo.fr**

<b>INTRODUCTION GENERALE SUR LE RAPPORT ANNUEL.....</b>	<b>3</b>
<b>1ère PARTIE : DECHETS MENAGERS ET ASSIMILES.....</b>	<b>3</b>
<b>1- DES INDICATEURS TECHNIQUES.....</b>	<b>4</b>
1.1 Le territoire de : SICED BRESSE NORD.....	4
1.2 L'organisation du Service Public.....	6
1.3 La collecte des déchets provenant des ménages.....	7
1.3.1 <i>La collecte des ordures ménagères résiduelles</i> .....	7
1.3.2 <i>La collecte sélective des emballages ménagers</i> .....	10
1.3.3 <i>La collecte en déchetteries</i> .....	15
1.3.4 <i>Collectes spécifiques</i> .....	16
1.4 Evolution des collectes.....	22
1.5 Les destinations des déchets ménagers et assimilés collectés.....	22
1.5.1 <i>Destination des déchets issus des collectes (hors déchetterie)</i> .....	23
1.5.2 <i>Destination des déchets issus des déchetteries</i> .....	23
1.5.3 <i>Destination de l'ensemble des déchets collectés (hors gravats)</i> .....	24
1.5.4 <i>Evolution de la valorisation</i> .....	25
1.6 Les unités de transfert gérées par : SICED BRESSE NORD.....	25
1.6.1 <i>Unité de transfert</i> .....	25
1.6.2 <i>Tonnages traités</i> .....	26
<b>2- DES INDICATEURS FINANCIERS.....</b>	<b>27</b>
2.1 Les activités et leurs modalités d'exploitation.....	27
2.2 Le compte administratif 2021.....	28
2.2.1 <i>Répartition des dépenses et des recettes de fonctionnement</i>	
2.2.2 <i>Répartition des dépenses et des recettes d'investissement</i>	
2.2.3 <i>Tarifs 2021 des différentes prestations</i>	
<b>3- LES INDICATEURS COMPLEMENTAIRES.....</b>	<b>35</b>
<b>4- ANNEXES.....</b>	<b>36</b>
<b>GLOSSAIRE.....</b>	<b>36</b>

## INTRODUCTION GENERALE SUR LE RAPPORT ANNUEL

---

### **Obligation réglementaire :**

Loi Barnier n°95-101 du 2 février 1995 et décrets d'application n° 95-635 du 06 mai 1995 (eau potable et assainissement) et n°2000-404 du 11 mai 2000 (déchets ménagers)

### **Objectifs :**

Objectif de transparence et d'information vis-à-vis des usagers et des élus.

### **Diffusion du rapport annuel :**

Article L 5211-39 Code général des collectivités territoriales :

« Version en vigueur depuis le 23 mars 2014

Modifié par LOI n°2014-58 du 27 janvier 2014 - art. 76

Modifié par LOI n°2013-403 du 17 mai 2013 - art. 37

*Le président de l'établissement public de coopération intercommunale adresse chaque année, avant le 30 septembre, au maire de chaque commune membre un rapport retraçant l'activité de l'établissement accompagné du compte administratif arrêté par l'organe délibérant de l'établissement. Ce rapport fait l'objet d'une communication par le maire au conseil municipal en séance publique au cours de laquelle les représentants de la commune à l'organe délibérant de l'établissement public de coopération intercommunale sont entendus. Le président de l'établissement public de coopération intercommunale peut être entendu, à sa demande, par le conseil municipal de chaque commune membre ou à la demande de ce dernier.*

*Les représentants de la commune rendent compte au moins deux fois par an au conseil municipal de l'activité de l'établissement public de coopération intercommunale. »*

# 1<sup>ERE</sup> PARTIE : DECHETS MENAGERS ET ASSIMILES

## 1. DES INDICATEURS TECHNIQUES

### 1.1 LE TERRITOIRE DE : SICED BRESSE NORD

*Siced Bresse Nord : 46 communes de Saône-et-Loire adhérentes et  
30 237 habitants*

*(Estimation population 2021 - source INSEE 2021)*

*Surface : 730 km<sup>2</sup>- Densité : 41 hab/km<sup>2</sup>*

#### Collectivités adhérentes

Collectivités adhérentes	Population	Date d'adhésion
Allériot	1 174	01/12/2001
Authumes	267	09/07/1981
Baudrières	973	16/01/1984
Beauvernois	111	09/07/1981
Bellevesvre	294	09/07/1981
Bosjean	308	09/07/1981
Bouhans	183	09/07/1981
Damerey	575	01/12/2001
Dampierre-en-Bresse	173	09/07/1981
Devrouze	314	09/07/1981
Diconne	344	09/07/1981
Frangy-en-Bresse	645	09/07/1981
Fretterans	299	09/07/1981
Guerfand	207	17/06/1982
Juif	257	09/07/1981
L'Abergement-Sainte-Colombe	1 257	09/07/1981
La Chapelle-Saint-Sauveur	697	09/07/1981
La Chaux	312	09/07/1981
La Racineuse	176	09/07/1981
Lays-sur-le-Doubs	148	16/01/1984
Le Planois	93	09/07/1981
Le Tartre	119	09/07/1981
Lessard-en-Bresse	551	09/07/1981
Mervans	1 524	09/07/1981
Montcoy	254	09/02/1982
Montjay	204	09/07/1981
Mouthier-en-Bresse	431	09/07/1981
Ouroux-sur-Saône	3 152	11/12/1986
Pierre-de-Bresse	1 971	09/07/1981
Pourlans	215	09/07/1981
Saint-Bonnet-en-Bresse	492	09/07/1981
Saint-Christophe-en-Bresse	1 097	09/07/1981
Saint-Étienne-en-Bresse	805	09/07/1981
Saint-Germain-du-Bois	1 930	09/07/1981
Saint-Germain-du-Plain	2 350	09/07/1981
Saint-Martin-en-Bresse	1 989	09/07/1981
Saint-Maurice-en-Rivière	548	14/11/1997

Sens-sur-Seille	422	09/07/1981
Serley	614	09/07/1981
Serrigny-en-Bresse	198	09/07/1981
Simard	1 201	09/07/1981
Thurey	460	09/07/1981
Torpes	376	09/07/1981
Tronchy	255	09/07/1981
Vérissey	56	09/07/1981
Villegaudin	216	11/12/1986
<b>TOTAL</b>	<b>30 237</b>	

### Communes non adhérentes desservies par un ou plusieurs services de la collectivité

Communes clientes	Population	Services
Bey	872	Déchetterie de Saint-Martin-en-Bresse
Charette-Varenes	462	Déchetterie de Pierre-de-Bresse,
Saint-Didier-en-Bresse	194	Déchetterie de Saint-Martin-en-Bresse
	<b>1 528</b>	

## 1.2 L'ORGANISATION DU SERVICE PUBLIC

Les compétences collecte des OM, collectes sélectives et déchetteries sont exercées en régie. La compétence traitement a été déléguée depuis 2003 au Syndicat Mixte d'étude et de traitement Nord Est 71 qui assure l'exploitation du centre d'enfouissement technique de classe 2 de Chagny, dans lequel sont transférés pour traitement les ordures ménagères et les déchets non recyclables du SICED. Depuis 2015, une usine de méthanisation (ECOCEA) permet de séparer la part fermentescible et de la valoriser en compost.

Compétence	Compétence exercée	Date de début d'exercice de la compétence	Compétence transférée	Date de transfert	Nom de la collectivité exerçant la compétence transférée
Collecte	X	09/07/1981			
Collectes sélectives	X	01/01/1997			
Déchetteries	X	01/01/1993			
Traitement			X	2003	SMET Nord Est 71

### Autorisations administratives, agréments et certifications

	Nom de l'Organisme	Date de signature
<b>EMBALLAGES</b>	CITEO emballages	01/01/2018
<b>PAPIERS</b>	CITEO Papier	01/01/2018
<b>DEEE</b>	ESR	09/04/2015
<b>MEUBLES</b>	ECO MOBILIER	31/03/2014
<b>TEXTILES</b>	ECO TLC	24/02/2020
<b>PILES</b>	COREPILE	08/01/2004
<b>DDS</b>	ECO DDS	01/06/2019

## 1.3 LA COLLECTE DES DECHETS PROVENANT DES MENAGES

### 1.3.1 La collecte des ordures ménagères résiduelles

*30 237 habitants desservis,  
 5 232 tonnes collectées soit 173 kg/habitant desservi*

*(ratios données nationales 2016 :261 kg/hab ; données 2016 départementales 208 kg/hab )*

#### 1.3.1.1 Population desservie et quantités collectées

	Population desservie			Quantité collectée		
	totale	des communes adhérentes	part de la population adhérente	des communes non adhérentes	en tonnes	en kg/hab. desservi
Collecte porte à porte et points	30 237	30 237	100 %	0	5 232	173

#### 1.3.1.2 Organisation de la collecte

La collecte des OMR est réalisée en régie par le SICED  
 La collecte des OMR s'effectue en PAP (89% de la population desservie) et en points de regroupement (11% de la population).

#### **Points de regroupement :**

Population concernée par ce type de collecte : 11 %

#### **Fréquence principale de collecte (qui concerne le plus grand nombre d'habitants) :**

1 fois par semaine

#### **Détail des fréquences de collecte par secteur**

COMMUNE	Modes de collecte	Fréquence de collecte
Allériot	PAP	C1
Authumes	PAP	C1
Baudrières	PAP	C1
Beauvernois	PAP	C1
Bellevesvre	PAP	C1
Bosjean	PR	C1
Bouhans	PR	C1
Damerey	PAP	C1
Dampierre-en-Bresse	PR	C1
Devrouze	PAP	C1
Diconne	PAP	C1
Frangy-en-Bresse	PAP	C1
Fretterans	PAP	C1

COMMUNE	Modes de collecte	Fréquence de collecte
Guerfand	PAP	C1
Juif	PAP	C1
L'Abergement-Ste-Colombe	PAP	C1
La Chapelle-Saint-Sauveur	PAP	C1
La Chaux	PR	C1
La Racineuse	PR	C1
Lays-sur-le-Doubs	PAP	C1
Le Planois	PR	C1
Le Tartre	PAP	C1
Lessard-en-Bresse	PAP	C1
Mervans	PAP	C1
Montcoy	PAP	C1
Montjay	PR	C1
Mouthier-en-Bresse	PR	C1
Ouroux-sur-Saône	PAP	C1
Pierre-de-Bresse	PAP	C1
Pourlans	PAP	C1
Saint-Bonnet-en-Bresse	PAP	C1
Saint-Christophe-en-Bresse	PAP	C1
Saint-Etienne-en-Bresse	PAP	C1
Saint-Germain-du-Bois	PAP	C1
Saint-Germain-du-Plain	PAP	C1
Saint-Martin-en-Bresse	PAP	C1
Saint-Maurice-en-Rivière	PAP	C1
Sens-sur-Seille	PR	C1
Serley	PR	C1
Serrigny-en-Bresse	PAP	C1
Simard	PAP	C1
Thurey	PAP	C1
Torpes	PR	C1
Tronchy	PAP	C1
Vérissey	PAP	C1
Villegaudin	PAP	C1

PAP : porte à porte

PR : points de regroupement

C1 : collecte 1 fois par semaine

### 1.3.1.3 Informations complémentaires

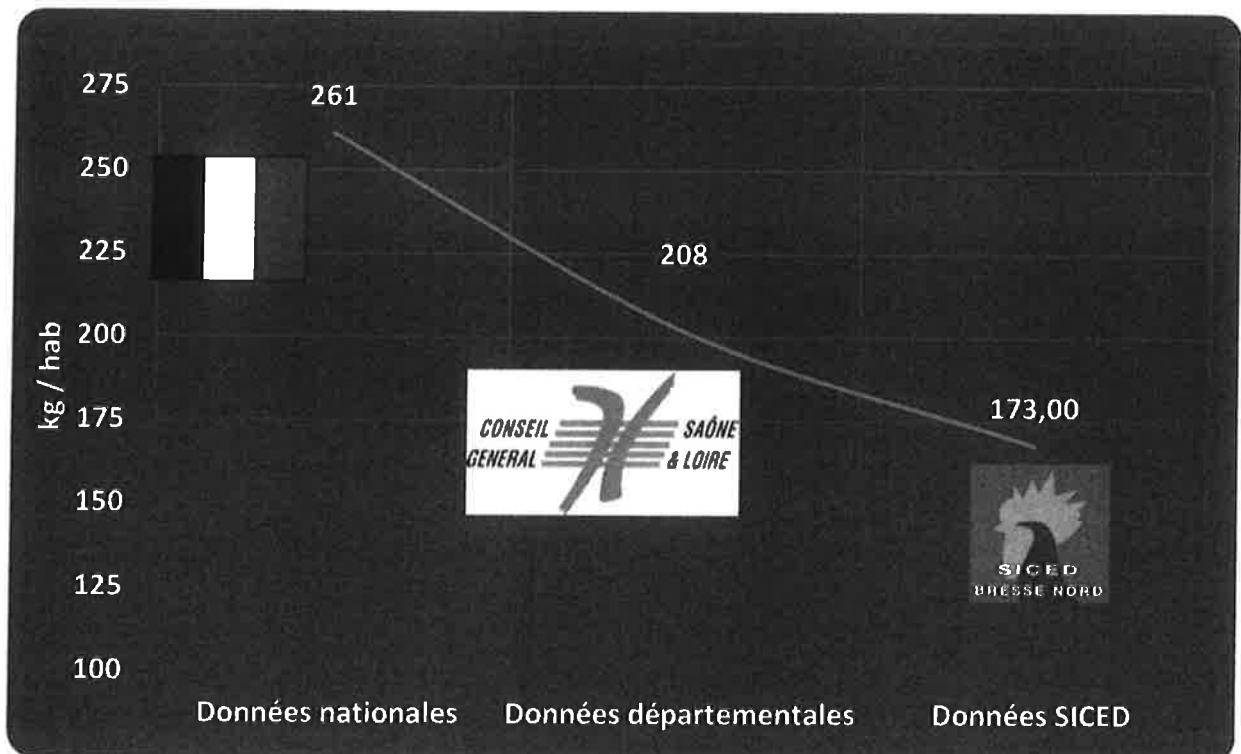
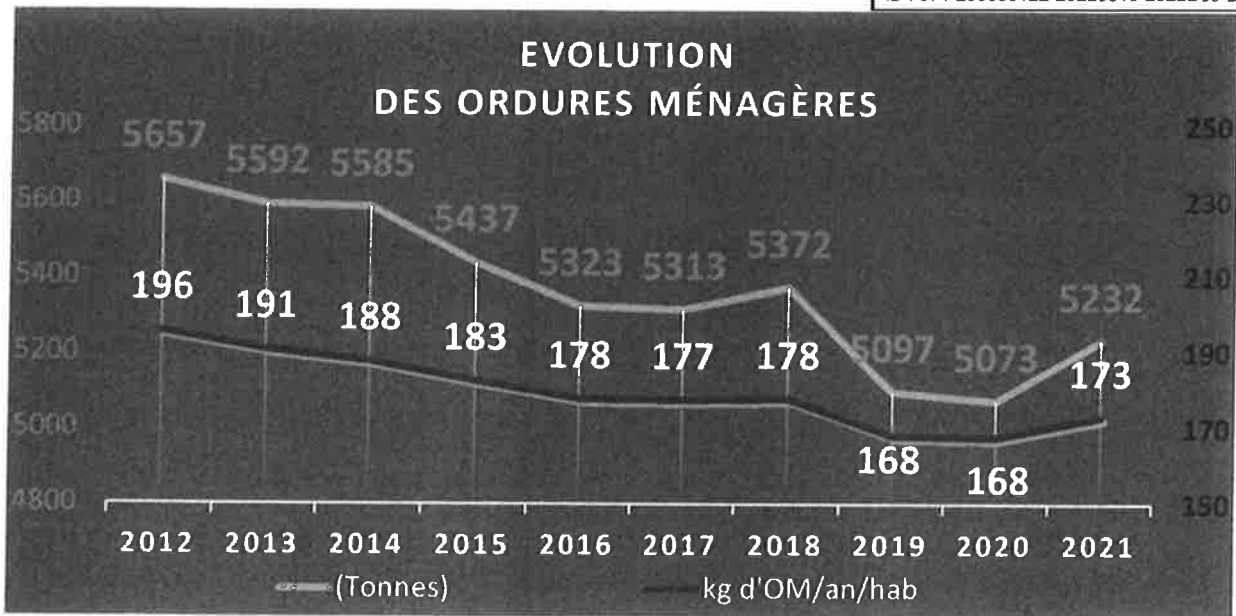
Evolution 2020/2021 :

2020 : 168 kg/hab

2021 : 173 kg/hab

159 tonnes ont été collectées en plus sur l'année 2021 par rapport à 2020. La quantité d'ordures ménagères a augmenté de plus de 3,14 %.





### 1.3.2 La collecte sélective des emballages ménagers

**2 855 tonnes collectées**

#### 1.3.2.1 Population desservie

	Population desservie			
	totale	des communes adhérentes	part de la population adhérente	des communes non adhérentes
Verre	30 237	30 237	100%	0
Autres Emballages et Journaux Magazines	30 237	30 237	100%	0

La collecte en PAV dessert l'ensemble des habitants.

La collecte sélective se réalise en 4 flux : en points d'apport volontaire

- verre
- acier, aluminium
- plastique,
- cartonnets et briques alimentaires, journaux revues magazines

#### 1.3.2.2 Quantités collectées (avec refus de tri)

	Apport Volontaire		
	Quantité collectée en tonnes	Population desservie	Quantité collectée en kg/hab desservi
Déchets d'emballages en verre	1 326,26	30 237	43,86
Déchets d'emballage en métaux ferreux	68,28	30 237	2,26
Déchets d'emballages en aluminium	8,05	30 237	0,27
Déchets d'emballages en papier ou carton PAV	142,01	30 237	4,70
Déchets d'emballages en papier ou carton collectés en déchetteries	425,14	30 237	14,06
Déchets d'emballages en carton complexe	12,98	30 237	0,43
Journaux et magazines	551,83	30 237	18,25
Déchets d'emballages en matières plastiques	128,58	30 237	4,25
Refus tri	191,72	30 237	6,34
<b>TOTAL</b>	<b>2 855</b>	<b>30 237</b>	<b>94,42</b>

Les refus de tri correspondent à 6,71 % du tonnage total collecté.

### 1.3.2.3 Evolution de la collecte sélective

Evolution 2020/2021 :  
+129 tonnes, soit +4,73 %

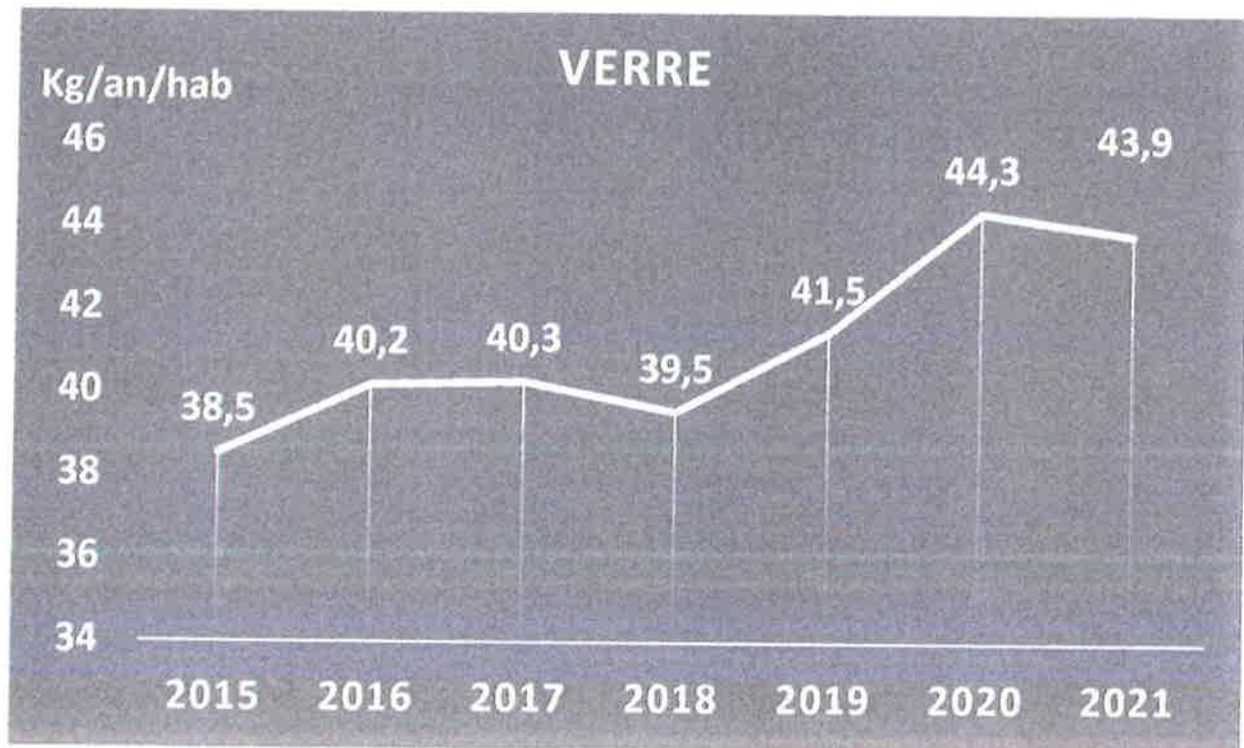
Données en sortie de centre de tri :

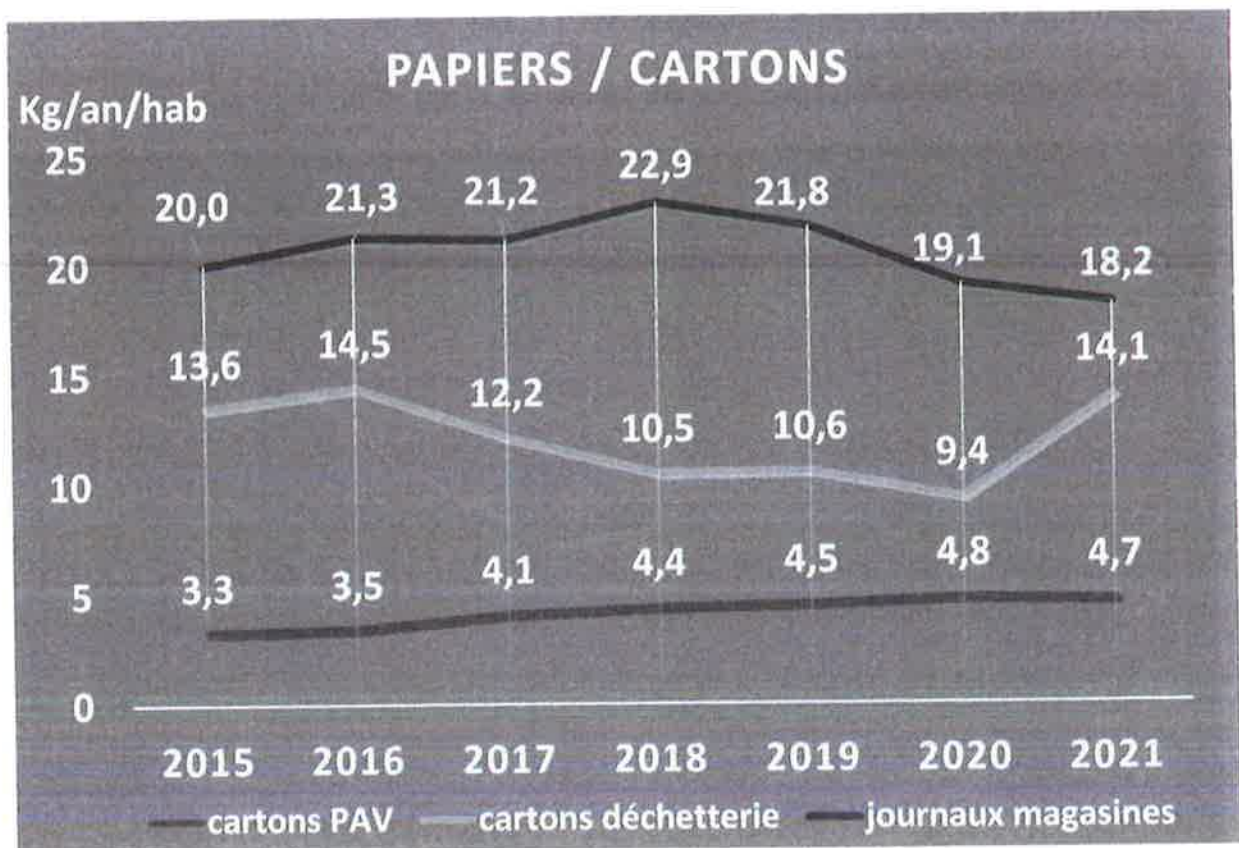
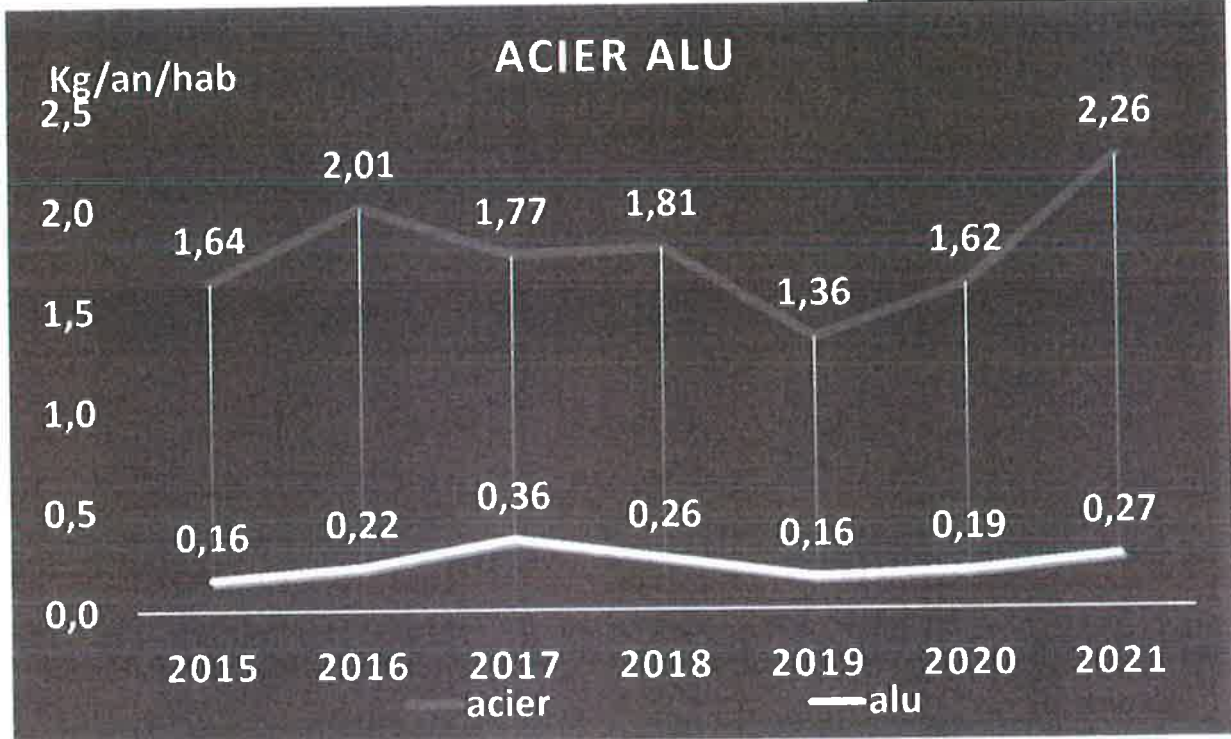
Matériaux	Résultats SICED 2020 (30273 hab)		Résultats SICED 2021 (30237 hab)	
	Qtés en tonnes	Qtés en kg/hab	Qtés en tonnes	Qtés en kg/hab
Verre	1 342,4	44,34	1 326,26	43,86
Acier	49,02	1,62	68,28	2,26
Aluminium	5,83	0,19	8,05	0,27
Briques alimentaires	12,69	0,42	12,98	0,43
Flaconnages plastiques	119,03	3,93	128,58	4,25
Cartonnettes (PAV + déchetteries)	429,37	14,18	567,15	18,76
Journaux magazines (PAV + déchetteries)	578,84	19,12	551,83	18,25
Refus de tri	188,61	6,23	191,72	6,34
<b>TOTAL</b>	<b>2 726</b>	<b>90,04</b>	<b>2 855</b>	<b>94,42</b>

En 2021, la collecte de l'acier a augmenté de 19 T, soit +38 %

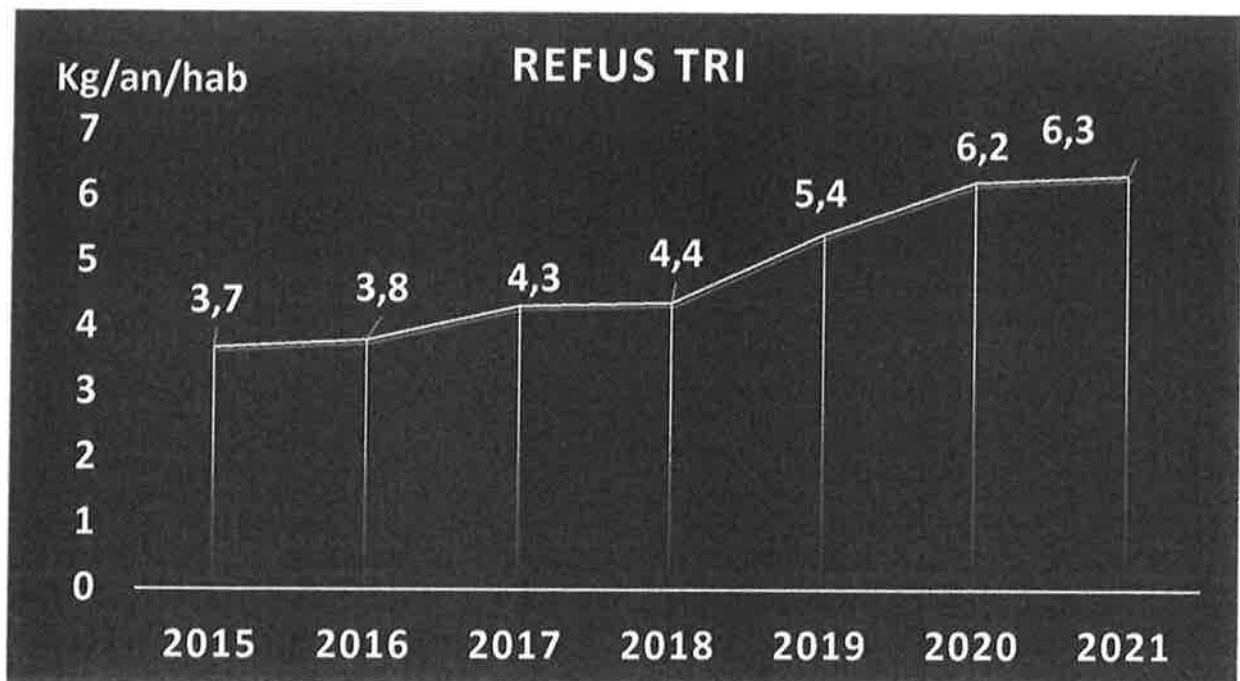
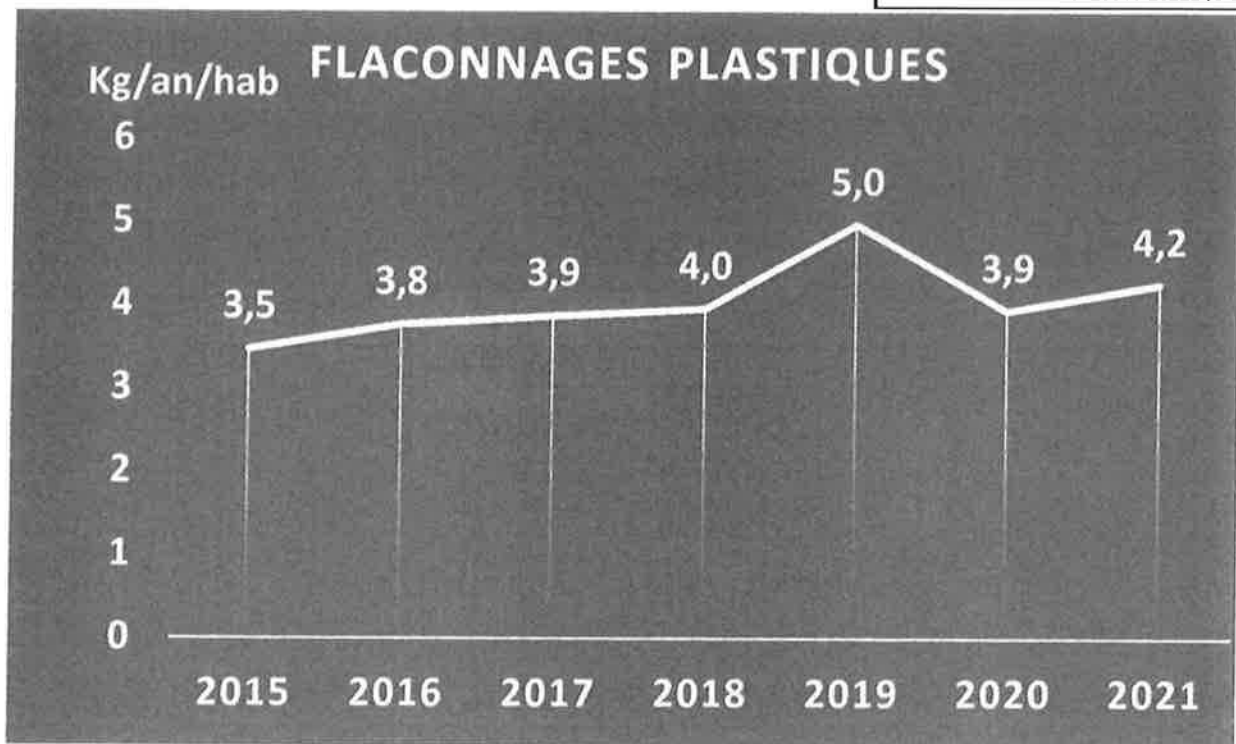
La collecte des cartonnettes a augmenté de 138 T, soit +32 %

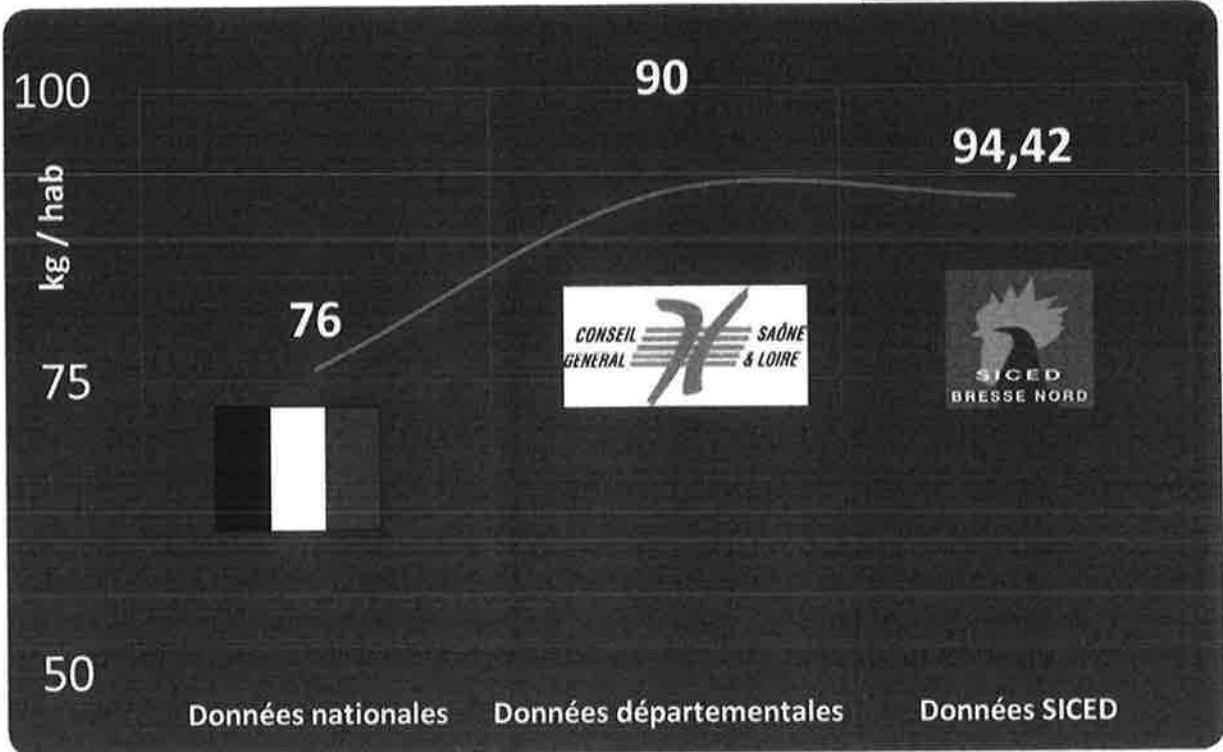
La collecte des journaux magazines a diminué de 27 T, soit -5 %











### 1.3.3 La collecte en déchetteries

6 déchetteries, 7 333 tonnes collectées (hors gravats)

#### 1.3.3.1 Jours et heures d'ouverture

	Date arrêté déclaration	L	M	M	J	V	S	D	Horaires d'été (du 1er mars au 31 octobre)	Horaires d'hiver (du 1 <sup>er</sup> novembre au 28 février)
Déchetterie de Dampierre-en- bresse	01/01/1993	X		X			X		lundi, samedi : 8h00-12h00 14h00-18h00 mercredi : 13h30-18h00	Lundi, samedi : 9h00-12h00 14h00-17h00 mercredi : 13h30 17h00
Déchetterie de Pierre-de-bresse	01/01/1993	X	X	X			X		Lundi, samedi : 8h00-12h00 14h00- 18h00 mardi : 8h00-12h00 mercredi : 8h00-12h00	Lundi, samedi : 9h00-12h00 14h00-17h00 mardi : 9h00-12h00 mercredi : 9h00-12h00
Déchetterie de Saint-germain-du- bois	01/01/1993	X	X	X			X		lundi, samedi : 8h00-12h00 14h00-18h00 mardi : 14h00-18h00 mercredi : 13h30-18h00	lundi, samedi : 9h00-12h00 14h00-17h00 mardi : 14h00-17h00 mercredi : 13h30-17h00
Déchetterie de Saint-germain-du- plain	01/01/1993	X		X		X	X		lundi, samedi : 8h00-12h00 14h00-18h00 mercredi : 13h30-18h00 vendredi : 14h00-18h00	lundi, samedi : 9h00-12h00 14h00-17h00 mercredi : 13h30-17h00 vendredi : 14h00-17h00
Déchetterie de Saint-martin-en- bresse	01/01/1993	X		X		X	X		lundi, samedi : 8h00-12h00 14h00-18h00 mercredi : 8h00-12h00 vendredi : 8h00-12h00	lundi, samedi : 9h00-12h00 14h00-17h00 mercredi : 9h00-12h00 vendredi : 9h00-12h00
Déchetterie Ouroux-sur-saône	01/10/2009	X		X		X	X		lundi, samedi : 8h00-12h00 14h00-18h00 mercredi : 8h00-12h00 vendredi : 8h00-12h00	lundi, samedi : 9h00-12h00 14h00-17h00 mercredi : 9h00-12h00 vendredi : 9h00-12h00

### 2.3.3.2 Déchets acceptés

#### Nature des déchets acceptés

Déchetterie de	Huiles moteur et alimentaires	Piles et accumulateurs	Déchets amiantés	Déchets de soins - DASRI	Autres déchets dangereux	Métaux	Papiers - cartons	Plastiques - textiles - verre	Pneumatiques	Encombrants - équipements hors d'usage - DEEE	Déchets verts - bois	Déchets en mélange - tout venant	Déblais et gravats	Déchets mobiliers
Dampierre-en-bresse	A	A	R	R	A	A	A	A	A	A	A	A	A	A
Pierre-de-Bresse	A	A	R	R	A	A	A	A	A	A	A	A	A	A
Saint-Germain-du-Bois	A	A	R	R	A	A	A	A	A	A	A	A	A	A
Saint-Germain-du-Plain	A	A	R	R	A	A	A	A	A	A	A	A	A	A
Saint-Martin-en-Bresse	A	A	R	R	A	A	A	A	A	A	A	A	A	A
Ouroux-sur-Saône	A	A	R	R	A	A	A	A	A	A	A	A	A	A

A : accepté

R : refusé

Déchets de soins - DASRI : Déchets de soins et déchets biologiques infectieux

Autres déchets dangereux : Déchets de produits agro-chimiques, déchets acides, médicaments non utilisés, déchets de peintures, vernis, encres et colles, petits déchets chimiques en mélange, solvants usés

Papiers - cartons : Déchets de papiers et cartons

Piles et accumulateurs : Déchets de piles et accumulateurs

Déblais et gravats : Déchets de béton, briques

Plastiques - textiles - verre : Déchets textiles, déchets de matières plastiques, déchets de verre

Déchets verts - bois : Déchets verts, déchets de bois

Déchets amiantés : Déchets amiantés

Encombrants - équipements hors d'usage - DEEE : Equipements électriques et électroniques hors d'usage

Métaux : Déchets de métaux ferreux, déchets métalliques

Huiles moteur : Huiles usées

Déchets en mélange - tout venant : Déchets et matériaux en mélange, déchets en mélange

Pneumatiques : Pneumatiques hors d'usage

#### Admission des déchets des professionnels

Déchetterie de	Origine des déchets	Accepté ou refusé	Conditions tarifaires
Dampierre-en-Bresse	Entreprises, artisans et collectivités	A	<b>Gravats, Végétaux, Non Recyclables, Bois</b> Payant au volume (m3), dépôts limités à 5m3/jour = 15 €/m3 entamé  <b>Huiles</b> = 2€/kg dans la limite de 20kg/semaine  <b>Déchets diffus spécifiques</b> = 2€/kg dans la limite de 20kg/semaine
Pierre-de-Bresse			
Saint-Germain-du-Bois			
Saint-Germain-du-Plain			
Saint-Martin-en-Bresse			
Ouroux-sur-Saône			



### 1.3.3.2 Population desservie


#### Fréquentation des usagers particuliers :

Déchetteries de	Nombre de visiteurs dans l'année	Population totale desservie	Population adhérente desservie	Population non adhérente desservie
Dampierre-en-bresse	15 025	30 237	30 237	0
Pierre-de-Bresse	17 733	30 237	30 237	231 (50% Charette-Varenes)
Saint-Germain-du-Bois	25 601	30 237	30 237	0
Saint-Germain-du-Plain	23 221	30 237	30 237	0
Saint-Martin-en-Bresse	19 285	30 237	30 237	281 (10% Bey et 100% St-Didier-en-Bresse)
Ouroux-sur-Saône	29 465	30 237	30 237	
<b>TOTAL</b>	<b>130 330</b>	<b>30 237</b>	<b>30 237</b>	<b>512</b>

#### Fréquentation des professionnels :

	Nombre de visites de professionnels dans l'année	En % des fréquentations
Dampierre en Bresse	334	0,26 %
Pierre-de-Bresse	252	0,19 %
Saint-Germain-du-Bois	228	0,18 %
Saint-Germain-du-Plain	124	0,10 %
Saint-Martin-en-Bresse	110	0,08 %
Ouroux -sur- Saône	202	0,15 %
<b>TOTAL</b>	<b>1 250</b>	<b>0,96 %</b>

### Répartition particuliers par déchetterie




## 1.3.3.3 Quantités collectées

Déchetterie	Pierre B	St G du Bois	St G du Plain	St Martin Bresse	Dampierre	Ouroux/Saone	Tonnage 2021	Kg/hab insee 2021
Cartons	101,68	121,64	96,46	109,14	78,30	129,62	636,84	21,06
Bois traités							1 281,06	42,37
Déchets verts+ bois							2 478,76	81,98
Ferrailles	98,52	129,09	91,05	91,64	104,92	101,74	616,96	20,40
DNR	169,60	257,60	152,70	212,40	157,90	230,10	1 180,30	39,03
DEEE	59,02	82,01	57,01	67,36	53,46	65,66	384,52	12,72
Meubles	96,97	117,69	92,14	108,88	73,92	115,38	604,98	20,01
Huiles végétales	0,70	0,70	0,60	0,85	0,80	0,80	4,45	0,15
Recyclerie	6,20	11,80	0,32	2,73	4,92	0,63	26,61	0,88
Pneus	8,67	7,76	2,95	4,64	4,05	5,62	33,69	1,11
<b>Total déchets banals</b>							<b>7 248,17</b>	<b>239,71</b>
Piles	0,70	1,15	0,88	1,06	0,80	0,81	5,40	0,18
Batteries							14,83	0,49
Huiles minérales	2,80	2,80	2,90	2,80	2,00	4,00	17,30	0,57
Lampes et tubes fluo							0,90	0,03
Hors eco DDS	0,91	2,07	2,17	3,01	1,99	1,65	11,80	0,39
Eco DDS	5,60	7,74	5,09	6,03	4,28	6,04	34,78	1,15
<b>Total déchets dangereux</b>							<b>85,01</b>	<b>2,81</b>
<b>TOTAL DECHETTERIES</b>							<b>7 333,18</b>	<b>242,52</b>

Evolution 2020/ 2021 = +1 988 T

(Bois : +336 T, déchets verts : +1 154 T, DNR : +91 T, pneus : +15 T, Eco DDS : -11 T)



Tonnes



2020

**TOTAL 5 256 tonnes**

**Huiles végétales**



2021

**7 248 tonnes**

TONNES

Lampes et tubes fluo  
0,93



2020

**TOTAL 88,80 tonnes**



2021

Lampes et tubes fluo  
0,90

**85,01 tonnes**

### 1.3.3.4 Informations complémentaires

Paiements enregistrés en déchetteries :

	2020	2021
Sur facturation	Usagers 2 286 €	Usagers 1 800 €
	Professionnels 18 613 €	Professionnels 21 308 €
Total	20 899 €	23 108 €

### 1.3.4 Collectes spécifiques

#### 1.3.4.1. Collecte des textiles

Le SICED a passé une convention de partenariat avec l'association RELAIS Bourgogne pour la collecte du textile, linge et chaussures usagées.

Des points d'apport volontaire sont répartis dans les communes et les 6 déchetteries du SICED.

Tonnage collecté en 2021 (textiles+chaussures) = 81,9 tonnes dans les communes et les déchetteries du territoire du SICED, soit 2,71 kg/habitants desservis.

Les tonnages collectés sont triés sur le site de Relais Bourgogne à Crissey (71).

#### 1.3.4.2. Collecte des DEEE (déchets d'équipements électriques et électroniques)

Le SICED a contractualisé :

- Le 09/04/2015 avec Eco système pour la mise en place de la collecte des DEEE,
- Le 08/04/2013 avec Recylum, repris depuis le 01/01/2021 par OCD3E pour la collecte des lampes et tubes fluorescents
- Tous les déchets sont collectés en vue d'une valorisation matière.

Qtés en tonnes	GEM F	GEM HF	Ecrans	PAM	Lampes	TOTAL	kg/hbt
2021	63,446	110,563	26,522	183,987	0,90	385,42	12,75
2020	57,50	99,18	28,46	168,39	0,93	354,46	11,70
2019	64,511	102,927	36,102	162,752	0,868	367,16	12,11
2018	63,588	101,834	88,376	97,265	0,811	351,874	11,60
2017	62,120	95,533	42,283	122,555	0,65	323,14	10,69

Evolution 2020/2021 : +30,96 tonnes, soit +8,5 %

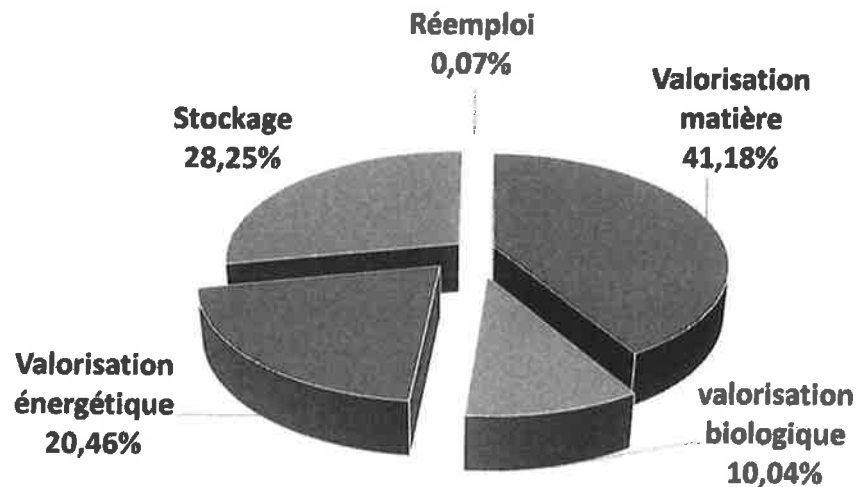
#### 1.3.4.3. Recyclerie

La recyclerie a débuté son activité à Branges au mois d'avril 2014.

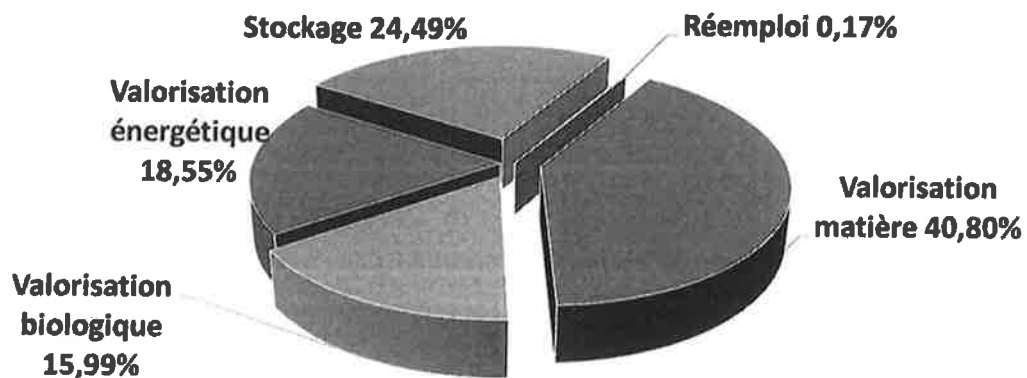
Cinq conteneurs étaient à sa disposition en 2021 dans les déchetteries de Saint-Germain-du-Bois, Saint-Martin-en-Bresse, Pierre-de-Bresse, Dampierre-en-Bresse et Ouroux-sur-Saône, afin de pouvoir détourner les déchets récupérables, réparables : mobilier, livres, outillage, vaisselle, DEEE...

En 2021, la recyclerie a collecté 26,61 T.

- **2020 : 13 192 tonnes collectées**

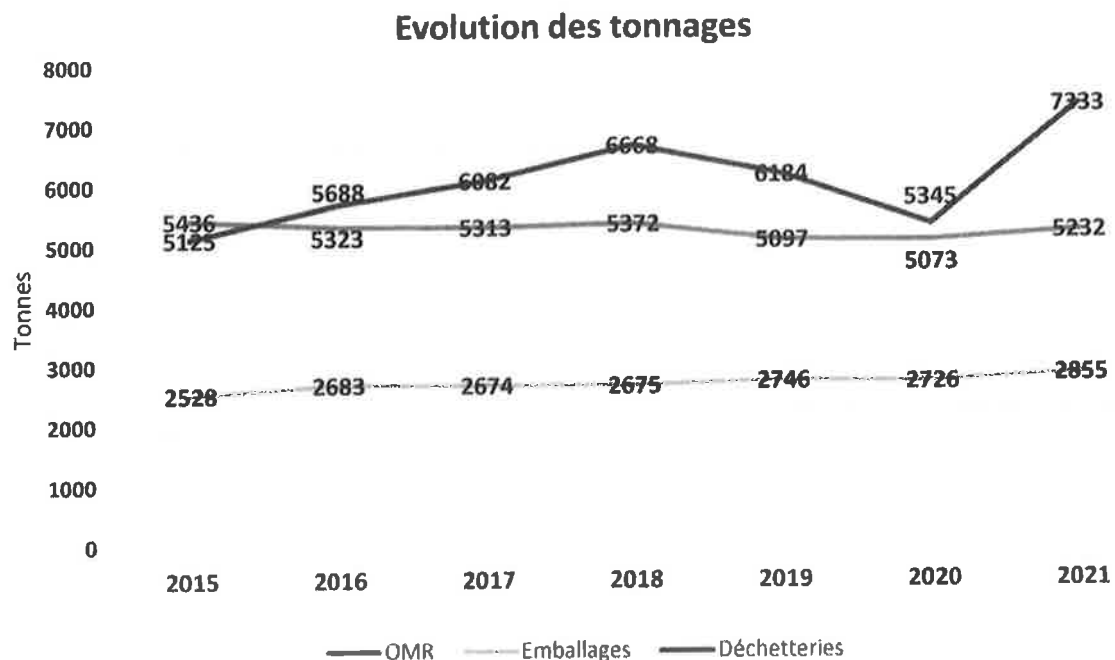


- **2021 : 15 502 tonnes collectées**



## 1.4 EVOLUTION DES COLLECTES

	2015	2016	2017	2018	2019	2020	2021
OMR	5 436	5 323	5 313	5 372	5 097	5 073	5 232
Emballages	2 528	2 683	2 674	2 675	2 746	2 726	2 855
Déchetteries	5 125	5 688	6 082	6 668	6 184	5 345	7 333
CS (textiles)	76.6	74.5	73.88	73.40	75.69	48.41	81,9



## 1.5 LES DESTINATIONS DES DECHETS MENAGERS ET ASSIMILES COLLECTES

**15 502 tonnes de déchets collectés**  
*dont 75% orientés en valorisation matière, biologique et énergétique*



### 1.5.1 Destination des déchets issus des collectes (hors déchetterie)

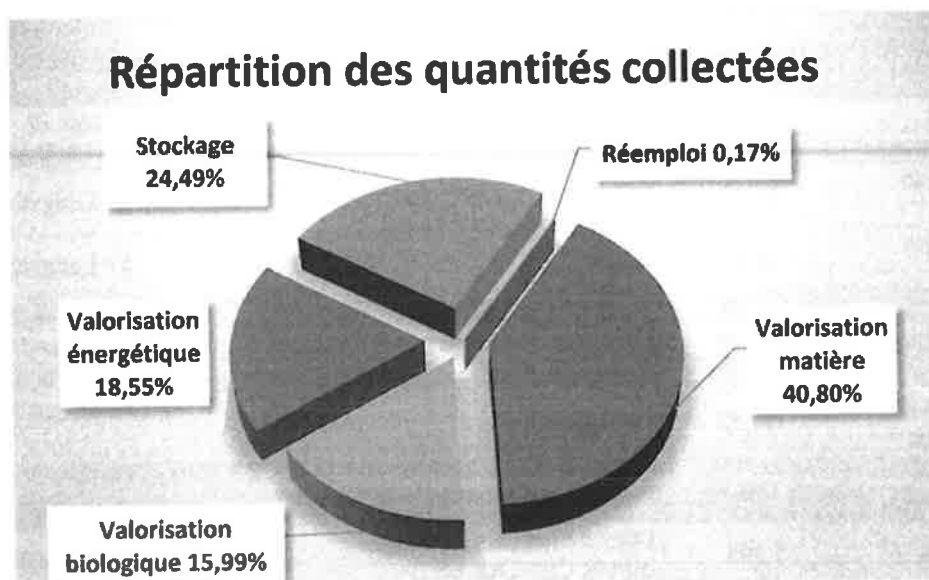
Type de déchets	Quantité collectée en tonnes	Destination	Commune d'implantation et/ou département
Déchets d'emballages en métaux ferreux	68,28	Centre de tri Bourgogne Recyclage	21 - Ruffey-lès-Beaune
Déchets d'emballages en aluminium	8,05	Centre de tri Bourgogne Recyclage	21 - Ruffey-lès-Beaune
Déchets d'emballages en verre	1 326,26	Recyclage Verre – St Gobain Emballages	71 - Chalon-sur-Saône
Déchets d'emballages en papier ou carton	142,01	Centre de tri Bourgogne Recyclage	21 - Ruffey-lès-Beaune
Déchets d'emballages en carton complexe	12,98	Centre de tri Bourgogne Recyclage	21 - Ruffey-lès-Beaune
Journaux et magazines	551,83	Centre de tri Bourgogne Recyclage	21 - Ruffey-lès-Beaune
Déchets d'emballages en matières plastiques	128,58	Centre de tri Bourgogne Recyclage	21 - Ruffey-lès-Beaune
Ordures ménagères	5 232	Centre d'enfouissement / Usine méthanisation	71 - Chagny
Refus de tri	191,72	Centre de tri Bourgogne Recyclage	21 - Ruffey-lès-Beaune

### 1.5.2 Destination des déchets issus des déchetteries

Type de déchets	Quantité collectée en tonnes	Destination	Commune d'implantation et/ou département
Huiles minérales usées	17,3	CHIMIREC CENTRE EST -	Dept 39
Déchets textiles	81,9	Tri de textiles - Le Relais Bourgogne	71 – Crissey
Déchets Diffus Spécifique (filierè ECO DDS)	34,78	EDIB	21-Longvic
Déchets Diffus Spécifique (filierè HORS ECO)	11,81	EDIB	21-Longvic
Ferraille	616,96	Centre de tri Bourgogne Recyclage	21 - Ruffey-lès-Beaune
Déchets de papiers et cartons	425,14	Centre de tri Bourgogne Recyclage	21 - Ruffey-lès-Beaune
Journaux et magazines	176,32	Centre de tri Bourgogne Recyclage	21 - Ruffey-lès-Beaune
Equipements électriques et électroniques hors d'usage	384,52	Derichebourg	71-Chalon-sur-Saône
Encombrants divers (Non recyclables)	1 180,30	Centre d'enfouissement technique	71 - Chagny -SMET Nord Est 71
Piles électriques usagées	5,395	Démantèlement-recyclage EPUR CENTRE EST	71-MACON
Batteries usagées	14,83	EPUR CENTRE EST	71- MACON
Tubes fluorescents	0,90	OCAD3E	
Corps gras (huiles alimentaires)	4,45	Incineration avec valorisation énergétique/ Oléovia	69- Corbas
Déchets verts	2 478,76	Co-Compostage + LELEDY	71-Devrouze 71- Allériot
Bois traités	1 281,06	Kronospan	89-Auxerre
Mobilier	604,98	Bourgogne Recyclage Véolia	21 - Ruffey-lès-Beaune 71 – Chalon-sur-Saône

### 1.5.3 Destination de l'ensemble des déchets collectés (hors gravats)

30237	Réemploi	Valorisation matière	Valorisation biologique	Valorisation énergétique	Stockage	TOTAL	kg/hab	%
Collecte OMR				2616	2616	5232	172,83	
CS matériaux secs		2663,13		191,72		2854,85	94,30	
CS Biodéchets						0	0,00	
CS spécifiques		82				82	2,71	
<b>TOTAL OM hors apports en déchetterie</b>		<b>2745,03</b>	<b>0</b>	<b>2807,72</b>	<b>2616</b>	<b>8169</b>	<b>269,84</b>	<b>52,7%</b>
Déchets Déchetteries	26,61	3579,18	2478,76	68,34	1180,3	7333	242,24	47,3%
<b>TOTAL OM et déchetteries</b>	<b>26,61</b>	<b>6324,21</b>	<b>2478,76</b>	<b>2876,06</b>	<b>3796,3</b>	<b>15502</b>	<b>512,07</b>	<b>100,0%</b>
kg/hab	0,88	208,91	81,88	95,00	125,40	512,07		
%	0,17%	40,80%	15,99%	18,55%	24,49%	100,00%		

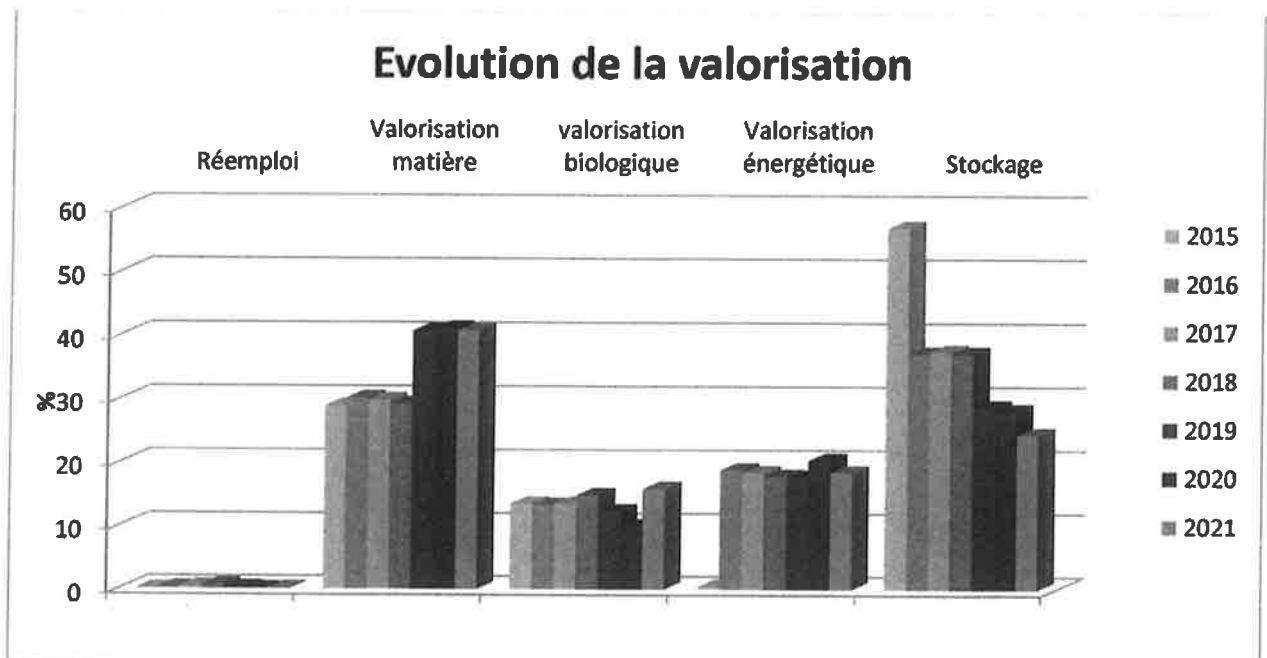


*Valorisation matière : recyclage - Valorisation biologique : compostage - Valorisation énergétique : incinération- méthanisation*



### 1.5.4 Evolution de la valorisation

%	2015	2016	2017	2018	2019	2020	2021
Réemploi	0,07%	0,25%	0,45%	0,64%	0,23%	0,07%	0,17%
Valorisation matière	29.11%	30,18%	29,89%	29,24%	40,74%	41,18%	40,80%
Valorisation biologique	13.58%	13,39%	13,56%	14,96%	12,41%	10,04%	15,99%
Valorisation énergétique	13.65%	18,94%	18,49%	17,93%	17,80%	20,46%	18,55%
Stockage	43.66%	37,24%	37,60%	37,22%	28,82%	28,25%	24,49%



## 1.6 LES UNITES DE TRANSFERT GEREE PAR : SICIP BRESSE NORD

### 1.6.1. Unité de transfert

Unité de traitement	Mode de gestion	Exploitant
Transfert Dampierre-en-Bresse	Régie	SICIP Bresse Nord

Le quai de transfert accueille aussi une plate-forme de stockage et de broyage des déchets verts/bois.

**1.6.2. Tonnages traités :*****Tonnages transitant par le quai***

Provenance	Déchets	Tonnage	Destination
<b>SICED Bresse Nord</b>	OMR	5 232,00	CSDU / ECOCEASMET – Chagny
	Emballages(acier/alu)	76,33	Centre de tri Bourgogne Recyclage - 21
	Cartons Dampierre-en-Bresse	78,30	Centre de tri Bourgogne Recyclage – 21
	Ferrailles Dampierre-en-Bresse	104,92	Centre de tri Bourgogne Recyclage – 21
	Déchets verts issus de déchetteries	2 478,76	Agriculteurs 71 + ETS LELEDY 71
	Bois issus des déchetteries	1 281,06	Bourgogne recyclage / Kronospan - 89
<b>TOTAL</b>		<b>9 251,37</b>	

Seuls, les cartons et la ferraille de la déchetterie de Dampierre-en-Bresse transitent par le quai de transfert (même site). Pour les cinq autres déchetteries les bennes ferraille et cartons sont enlevées directement sur le site par le prestataire.

## 2 DES INDICATEURS FINANCIERS

### 2.5 LES ACTIVITES ET LEURS MODALITES D'EXPLOITATION

Le service de collecte et d'élimination des déchets ménagers et assimilés est réalisé par un ensemble de prestations de services régi par des marchés publics et conventions.

Activité	Mode d'exploitation	Titulaire du contrat	Début du contrat	Fin du contrat	Objet du contrat
Collecte ordures ménagères	Régie directe				Ramassage des OM en points ou porte à porte
Collecte sélective	Régie directe				Collecte des PAV
Déchetteries	Régie directe				Gardiennage
Compostage déchets verts	Convention	Messieurs RICHARD et BON de Devrouze	20/04/2000	Tacite reconduction	2 agriculteurs compostent et épandent les déchets verts
Transports déchets recyclables	Marché	Ets « Etienne SECULA » Beaune	01/07/2020	30/06/2023	Transports des déchetteries vers les sites de tri
Centre d'enfouissement technique	Adhésion au SMET Nord Est 71				Enfouissement des ordures ménagères et des non recyclables
Tri et conditionnement des matériaux recyclables issus de la collecte sélective	Marché	Société Bourgogne recyclage	01/01/2021	31/12/2022	Tri et conditionnement au centre de tri de Travoisy.
Collecte et traitement des déchets diffus spécifiques issus des déchetteries	Marché	EDIB	01/01/2019	31/12/2021	Collecte, tri et traitement des DDS issus des déchetteries sur le centre de Longvic
Collecte et traitement des piles	Convention	COREPILE 75 - PARIS	8 /01/2004	Tacite reconduction	Collecte et traitement des piles issues des déchetteries
Collecte et traitement des huiles minérales	Convention	CHIMIREC	17/02/2022	Tacite reconduction	Collecte et traitement des huiles minérales provenant des déchetteries
Collecte des batteries	Convention	EPUR	05/05/2006	Tacite reconduction	Collecte des batteries
Collecte huiles alimentaires	Convention	OLEOVIA 69960 CORBAS	17/03/2005	Tacite reconduction	Collecte- traitement des huiles alimentaires
Collecte DEEE	convention	OCAD3E	3/05/2007	Tacite reconduction	Collecte DEEE
Collecte lampes	convention	OCAD3E	01/01/2021	31/12/2026	Collecte ampoules, néons
Collecte radiographies	Convention	Association AMI 71	28/04/2009	Tacite reconduction	Collecte des radiographies
Collecte consommables informatiques	Convention	PRINTERRE	15/04/2021	Tacite reconduction	Collecte des consommables informatiques vides ou usagés
Collecte mobilier	Convention	Eco-mobilier	31 /03/2014	Durée de l'agrément	Collecte des déchets d'ameublement
Recyclerie	Convention	ALCG (Association de Lutte Contre le Gaspillage)	24/03/2014	Tacite reconduction	Collecte des DEEE, bois, livres, mobiliers, vélos, outillage...
Collecte des mobiles usagés	Convention	Orange	30 /06/2014	Tacite reconduction	Collecte des mobiles usagés
Collecte DDS	Convention	ECO DDS	09/04/2019	Durée de l'agrément	Collecte des déchets diffus spécifiques (peintures, solvants,...)

## 2.2 LE COMPTE ADMINISTRATIF 2021

### *Section de fonctionnement*

<b>Recettes :</b>	<b>+ 3 129 310,16 €</b>
<b>Dépenses :</b>	<b>- 2 963 095,32 €</b>
<b>Report N-1</b>	<b>+ 575 964,65 €</b>
	<hr/>
	<b>+ 742 179,49 €</b>

### *Section d'investissement*

<b>Recettes :</b>	<b>+ 341 652,52 €</b>
<b>Dépenses :</b>	<b>- 404 214,76 €</b>
<b>Report N-1</b>	<b>+ 209 266,75 €</b>
	<hr/>
	<b>+ 146 704,51 €</b>

### *RAR section investissement*

<b>Dépenses</b>	<b>- 401 120,00 €</b>
<b>Recettes</b>	<b>+ 228 000,00 €</b>
	<hr/>
	<b>- 173 120,00 €</b>

### Résultat CUMULE:

	<b>+ 742 179,49 €</b>
	<b>+ 146 704,51 €</b>
	<b>- 173 120,00 €</b>
	<hr/>
	<b>+ 715 764,00 €</b>

## 2.2.1 Répartition des dépenses et des recettes de fonctionnement

<i>Dépenses de fonctionnement</i>			
<i>Chapitre</i>	<i>Désignation</i>	<i>Budget (€)</i>	<i>Réalisé (€)</i>
011	Charges à caractère général	1 818 000,00	1 625 086,02
012	Charges de personnel et frais assimilés	1 116 150,00	1 035 960,90
65	Autres charges de gestion courante	67 110,00	60 343,22
66	Charges financières	12 900,00	11 936,65
67	Charges exceptionnelles	2 600,00	34,56
022	Dépenses imprévues	26 900,00	0,00
023	Virement à la section d'investissement	129 004,00	0,00
042	Opérations d'ordre de transfert entre sections	218 788,00	229 733,97
	<b>TOTAL DEPENSES</b>	<b>3 391 452,00</b>	<b>2 963 095,32</b>

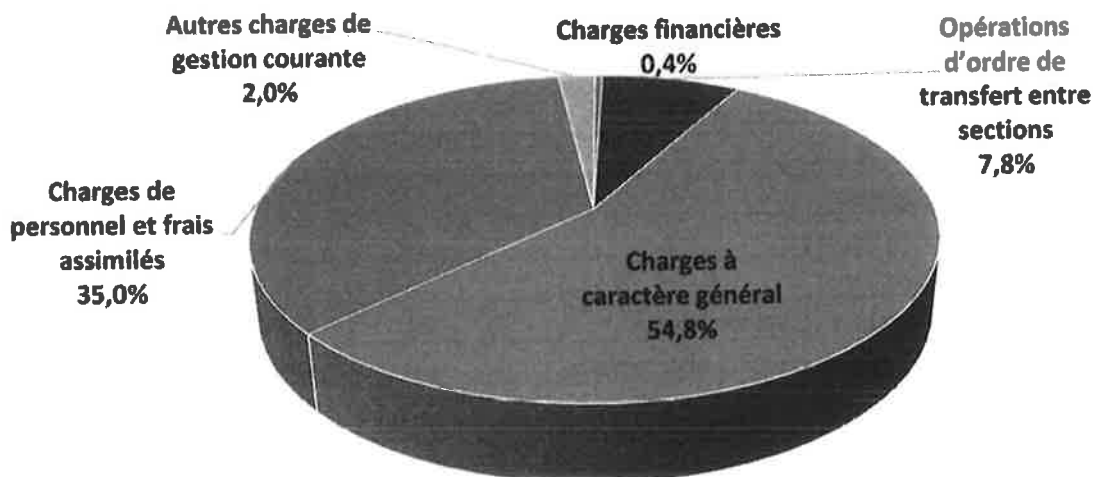
### Evolution des principaux postes de dépenses :

PRESTATIONS	2020	2021	Evolution (%)	
Traitement ordures ménagères + déchets non recyclables	722 091,77 €	807 013,62 €	+ 11,80%	
Achat carburant	172 352,30 €	197 698,00 €	+14,70%	
Frais/conditionnement des collectes sélectives	105 562,00 €	106 860,00 €	+ 1,20%	
Collecte et traitement Déchets Diffus Spécifiques	13 084,34 €	10 995,44 €	-15,90%	
Transport déchets recyclables vers site de tri	32 907,48 €	38 033,99 €	+ 15,60%	
Traitement déchets verts	<i>Stockage plateforme déchets verts Allériot</i>	7 472,15 €	8 676,00 €	+16,10%
	<i>Broyage</i>	21 672,00 €	24 570 €	+13,40%
	<i>Déchets verts</i>			
	<i>Compostage</i>	8 648,45 €	17 361,64 €	+ 100,70%
Traitement bois	<i>Broyage</i>	13 117,50 €	16 087,00 €	+ 22,60%
	<i>Transport, Traitement</i>	38 160,92 €	38 446,77 €	- 0,70%
Fourniture de pneumatique	12 949,71 €	20 648,70 €	+ 59,40%	
Location entretien des équipements de protection individuelle	0	7 436,26 €	-	
Prestations entretien matériels roulants (réparations véhicules, contrôles techniques, visites sécuritaires...)	51 430,10 €	84 409,73 €	+ 64,10%	

Le poste de dépenses le plus important est constitué par les dépenses à caractère général 54,8 % des dépenses de fonctionnement du syndicat (dont 49,7 % pour le traitement des ordures ménagères et des déchets non recyclables).

Le deuxième poste est celui des frais de la masse salariale qui correspond aux charges de salaires et cotisations salariales et patronales, assurance du personnel, cotisation médecine du travail, soit 1 035 960,90 € représentant 35 % des charges du Syndicat

Le troisième poste est lié au chapitre 042 « opérations d'ordre de transfert entre sections » 229 733,97 € correspondant aux dotations d'amortissements.



Le montant des recettes de la section de fonctionnement s'élève à 3 705 274,81 € en 2021. Elles se répartissent comme suit :

Recettes de fonctionnement	Réalisés (€)
TEOM	2 241 812 €
Redevance spéciale	95 213,61 €
Ventes produits recyclables	269 907,51 €
Soutiens Eco-organismes	407 882,63 €
Remboursement sur budget annexe	40 049,33 €
Vente de composteurs	1 390,00 €
Remboursements maladie	29 502,35 €
Produit des cessions	10 950,60 €
Autres	13 429,32 €
Excédent de fonctionnement reporté	575 964,65 €
Opérations d'ordre	19 172,81 €
<b>TOTAL RECETTES</b>	<b>3 705 274,81 €</b>

Le poste le plus important des recettes est constitué par la Taxe d'Enlèvement des Ordures Ménagères (TEOM) instituée depuis le 1<sup>er</sup> janvier 2003. Cet impôt local, assis sur le foncier bâti, est perçu avec la taxe foncière et son montant varie en fonction de la valeur du logement (ou du local pour les professionnels).

Les modalités de calcul de la TEOM : 2 taux différenciés selon le service rendu ;

ZONES	2020	2021
1 collecte en porte à porte	10,32 %	10,47 %
2 collecte en points de regroupement	7,77 %	7,89 %

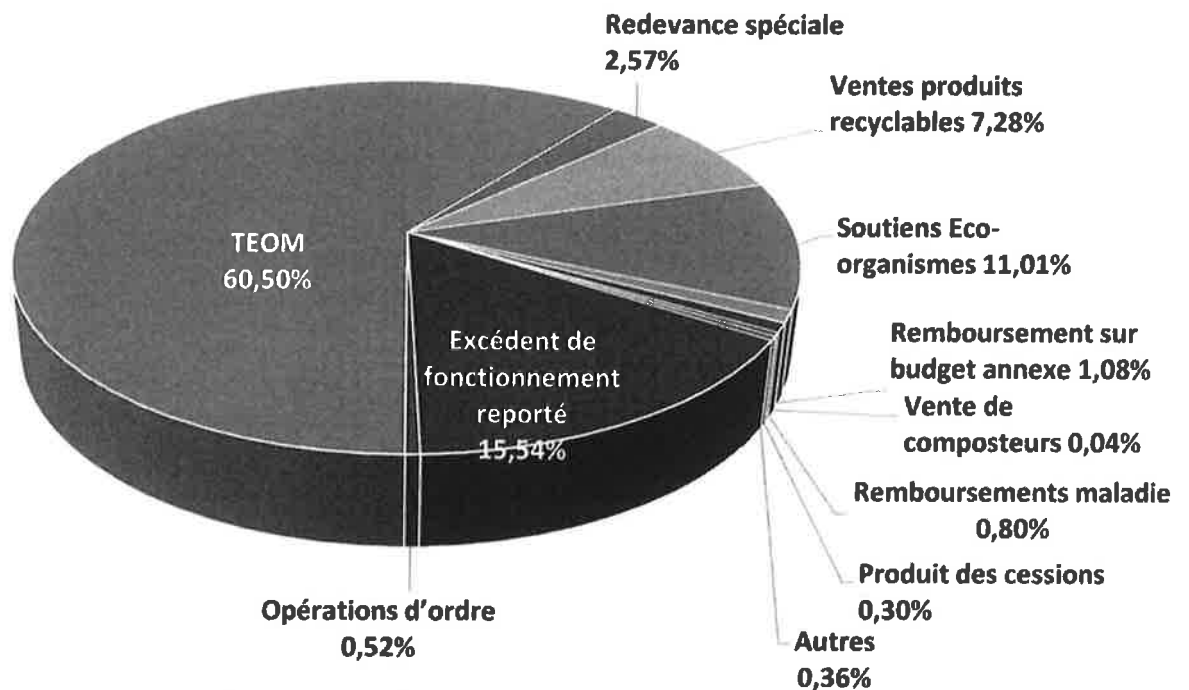
La TEOM représente 60,5 % des ressources du Syndicat, soit 2 241 812 € en 2021 contre 2 179 456 € en 2020.

Le deuxième poste est celui des aides des éco-organismes des filières REP (CITEO pour les emballages et les papiers, Eco-Mobilier, Eco-DDS et OCAD3E) qui représente 11 % des recettes pour un montant de 407 882,63 €.

Le troisième poste est celui des recettes de matériaux, elles s'élèvent à 269 907,51 €. De façon générale les prix des matériaux ont augmenté du fait de la reprise économique après confinement.

Matières	2020 Moyenne prix de rachat trimestriel	2021 Moyenne prix de rachat trimestriel	Variation en %
Verre	23 €/tonne	21 €/tonne	- 9 %
Aluminium	98 €/tonne	131 €/tonne	+ 34 %
Acier	57 €/tonne	173 €/tonne	+ 204 %
Plastique	104 €/tonne	233 €/tonne	+ 124 %
Carton PAV	10 €/tonne	100 €/tonne	+ 900 %
Carton déchetteries	13 €/tonne	121 €/tonne	+ 831 %
Ferraille	61 €/tonne	198 €/tonne	+ 225 %
Journaux magazines	50 €/tonne	50 €/tonne	-

- Enfin, dans les recettes de fonctionnement est inclus le montant de l'excédent cumulé reporté de l'exercice 2020 pour 575 964,65 €, ainsi que le reversement du budget annexe pour 40 049,33 € (assurances, électricité, eau, personnel, téléphone, affranchissement...)
- 



L'excédent global 2021 de la section de fonctionnement s'élève à 575 964,65 €

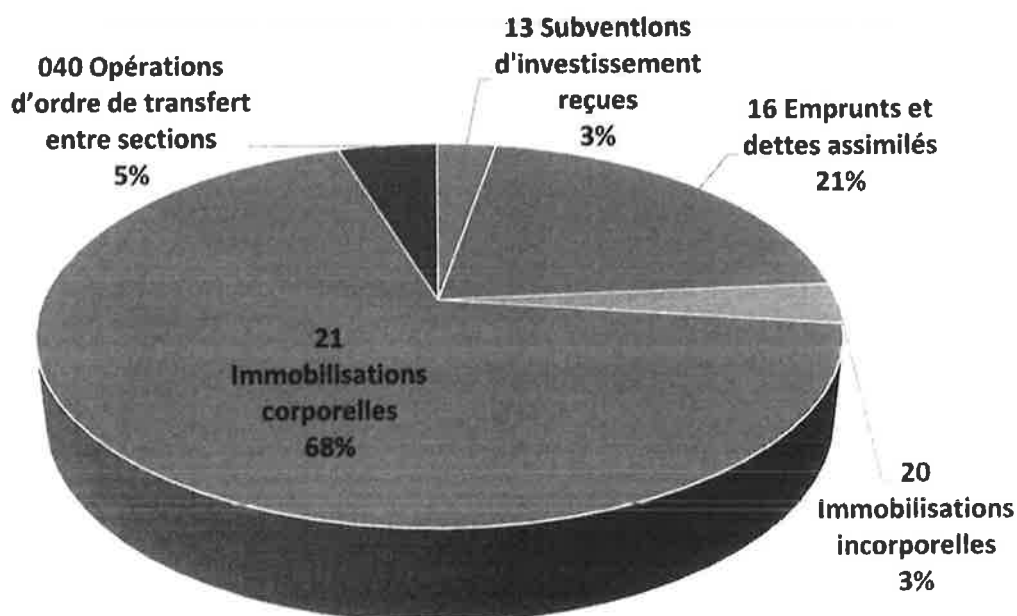
## 2.2.2 Répartition des dépenses et des recettes d'investissement

<i>Dépenses d'investissement</i>			
<i>Chapitre</i>	<i>Désignation</i>	<i>Budget (€)</i>	<i>Réalisé (€)</i>
13	Subventions d'investissement reçues	11 550,00	11 549,40
16	Emprunts et dettes assimilés	84 477,00	84 476,36
20	Immobilisations incorporelles	15 000,00	13 740,00
21	Immobilisations corporelles	732 600,00	275 276,19
23	Immobilisations en cours	18 000,00	0,00
020	Dépenses imprévues	11 041,00	0,00
040	Opérations d'ordre de transfert entre sections	19 173,00	19 172,81
	<b>TOTAL DEPENSES</b>	<b>891 841,00</b>	<b>404 214,76</b>

Le poste le plus important des dépenses est le chapitre 20, il est constitué principalement de l'acquisition ;

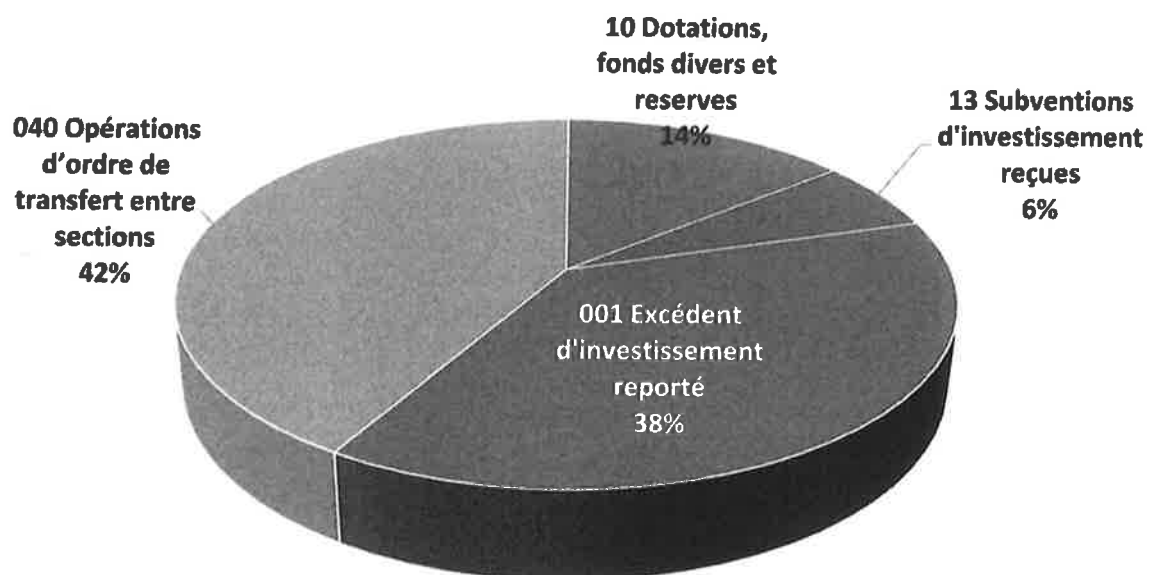
- du véhicule de collecte ordures ménagères (190 813,52 €),
- de 3 bennes de stockage (17 880 €)
- de filets de protection pour la déchetterie d'Ouroux-sur-Saône (13 076,52 €)
- de 8 conteneurs sélectifs (11 124 €)
- de 150 composteurs (10 408,80 €)
- du remplacement de la boîte de vitesse sur un véhicule de collecte OM (7 933,62 €)

Le second poste le plus important concerne les remboursements des emprunts d'une valeur de 84 476,36 € soit 21 %





<b>Recettes d'investissement</b>			
<b>Chapitre</b>	<b>Désignation</b>	<b>Budget (€)</b>	<b>Réalisé (€)</b>
10	Dotations, fonds divers et réserves	75 233,00	77 432,25
13	Subventions d'investissement reçues	31 550,00	34 486,30
16	Emprunts et dettes assimilés	228 000,00	0,00
001	Excédent d'investissement reporté	209 266,00	209 266,75
021	Virement de la section de fonctionnement	129 004,00	0,00
040	Opérations d'ordre de transfert entre sections	218 788,00	229 733,97
	<b>TOTAL RECETTES</b>	<b>891 841,00</b>	<b>550 919,27</b>



**L'excédent global 2021 de la section d'investissement s'élève à 146 704,51 €.**

**2.2.3 Tarifs 2021 des différentes prestations :**

PRESTATIONS	TARIFS 2020	TARIFS 2021
Déchets non recyclables Centre de Stockage - Chagny	90,00 € ht/tonne TGAP 25 € ht/tonne = 115 € ht/tonne	90,90 € ht/tonne TGAP 37€ ht/tonne = 127,90 € ht tonne
Ordures ménagères ECOCEA - Chagny	<ul style="list-style-type: none"> <li>Part fixe (50 %) 230 297 €</li> <li>Part variable (50 %) 90 € ht/tonne + TGAP 25 € ht/tonne = 115 € ht/tonne</li> </ul>	<ul style="list-style-type: none"> <li>Part fixe (50 %) 237 205 €</li> <li>Part variable (50 %) 90,90 € ht/tonne + TGAP 37 € ht/tonne = 127,90 € ht/tonne</li> </ul>
Transport des matières recyclables des déchetteries aux sites de tri	23 € ht/tonne ferraille 28 € ht/tonne papiers-cartons	23 € HT/tonne ferraille 28 € HT/tonne papiers-cartons
Frais de tri/conditionnement papier-carton déchetteries	35.50€ HT/ tonne	35.50€ HT/ tonne
Frais de tri/conditionnement cartonnettes/briques alimentaires	35.50 € HT /tonne	35.50 € HT /tonne
Frais de tri/conditionnement Emballages plastique	235.00 € HT/ tonne	235.00 € HT/ tonne
Frais de tri/conditionnement Emballages métalliques	95.60 € HT/ tonne	95.60 € HT/ tonne
Collecte/transport/traitement des Déchets Diffus Spécifiques	210 € HT /tonne hors TGAP	210 € HT /tonne hors TGAP
Phytosanitaire (hors TGAP)	1 290 € HT/tonne	1 290 € HT/tonne
Acides	910 € HT/tonne	910 € HT/tonne
Bases	910 € HT/tonne	910 € HT/tonne
Produit labo/chlorate	2 490 € HT/tonne	2 490 € HT/tonne
Aérosols	1 190 € HT/tonne	1 190 € HT/tonne
Pâteux	430 € HT/tonne	430 € HT/tonne
Liquides	480 € HT/tonne	480 € HT/tonne
Non identifié	590 € HT/tonne	590 € HT/tonne
Broyage déchets verts	280 €HT/heure broyage + forfait déplacement de 175 € HT	280 €HT/heure broyage + forfait déplacement de 175 € HT
Broyage Bois	250 € HT /heure broyage + forfait déplacement de 450 € HT	250 € HT /heure broyage + forfait déplacement de 450 € HT
Transport + traitement bois broyé	37 € /tonne	37 € tonne
Collecte et traitement des huiles moteur	95 ht/tonne	95 € ht/tonne
Compostage déchets verts	8,50 € ht/ tonne	8,50 € ht/ tonne

### **3 LES INDICATEURS COMPLEMENTAIRES**

#### **LA PREVENTION DES DECHETS**

##### **1) Les actions réalisées en 2021**

##### **COMMUNICATION :**

- ❖ Journal annuel du SICED : 3 pages sur le tri, le compostage, les déchetteries, les dépôts sauvages et le devenir des déchets.
- ❖ 12 articles sur le JSL et l'Echo Bressan
- ❖ Création du site internet et de la page Facebook
- ❖ 34 publications Facebook, ainsi que 88 personnes ont aimé cette page
- ❖ 44 chroniques Radio Bresse d'enregistrées avec le SIVOM

##### **SENSIBILISATION A LA PREVENTION DES DECHETS :**

- ❖ 2 animations scolaires
- ❖ 1 foire (foire aux plantes rares à Pierre-de-Bresse)
- ❖ 1 animation journée citoyenne

##### **STOP -PUB :**

- ❖ Environ 350 stop-pubs distribués par le biais des communes, de la Poste, et des demandes directes.

##### **REEMPLOI :**

- ❖ Grâce aux bennes de réemplois installées sur les déchetteries du SICED, 26,613 tonnes ont été détournées.

##### **GASPILLAGE ALIMENTAIRE**

- ❖ 1 Chronique Radio Bresse centrée sur le gaspillage alimentaire, ainsi que 3 le mentionnant.

##### **2) Le Compostage domestique :**

- ❖ 136 composteurs distribués (depuis 2012 : 3 338 composteurs distribués)
- ❖ 2 articles Facebook parlant du compostage

##### **CITEO – CONTRAT D'OBJECTIF :**

Dans le cadre du soutien à la transition CITEO, le SICED Bresse Nord a mis en place des actions visant à augmenter les performances de recyclages.

Ce contrat d'objectif est composé de différentes actions :

- Caractérisation des refus de tri chez Bourgogne Recyclage
  - Mise à jour du guide du tri avec ajout d'une page sur les refus de tri
  - Messages d'alerte sur le profil Facebook du SICED
  - Chroniques sur les refus diffusées sur Radio Bresse durant 2 semaines
  - Articles dans le journal local
  - Création d'un mémo Tri adapté à chaque commune
  - Détermination des dates pour organiser 5 réunions publiques
  - Rédaction d'une lettre à envoyer aux habitants
  - Envoi de la lettre et du mémo de tri à chaque foyer des 11 communes
  - Animation de 5 réunions publiques
  - Passage des 11 communes à la collecte en porte à porte des OMR
  - Réalisation d'un kit de communication spéciale foire
  - Définir les contenants à prêter à l'association organisatrice
  - Rencontre avec l'association organisatrice
  - Prêt du kit communication avec les contenants
  - Vérification de la qualité du tri
- } Reportés
- } Reportés

## 4 ANNEXES

### GLOSSAIRE

<b>LEXIQUE</b>			
<b>OMR</b>	Ordures Ménagères Résiduelles	<b>PAV</b>	Point d'Apport Volontaire
<b>CI</b>	Collecte 1 fois par semaine	<b>PR</b>	Point de Regroupement
<b>CSDU</b>	Centre de Stockage de Déchets Ultimes	<b>DDS</b>	Déchets Diffus Spécifiques
<b>DV</b>	Déchets Verts	<b>DEEE</b>	Déchets d'équipement électrique et électronique
<b>CS</b>	Collecte Sélective	<b>GEM F</b>	Gros électroménager froid
<b>TEOM</b>	Taxe d'Enlèvement sur les Ordures Ménagères	<b>GEM HF</b>	Gros électroménager hors froid
<b>REOM</b>	Redevance sur l'Enlèvement des Ordures Ménagères	<b>PAM</b>	Petit appareil ménager
<b>PAP</b>	Porte à Porte	<b>OMA</b>	Ordures ménagères assimilées