

2023/.....

DEPARTEMENT  
DE  
SAONE ET LOIRE

COMMUNE  
DE  
SERLEY



# Délibération

## DU COMITE SYNDICAL INTERCOMMUNAL DE COLLECTE D'ELIMINATION DES DECHETS DE BRESSE NORD

L'an deux mille vingt-trois et le vingt-deux du mois de juin à dix-huit heures quinze le Comité Syndical régulièrement convoqué s'est réuni à la salle des fêtes de Serley – sous la présidence de M. GANDREY Julien. Le quorum étant atteint, l'assemblée peut valablement délibérer.

Date de convocation : 14/06/2023

Nombre de délégués en exercice : 92

Présent(s) : 54

Excusé(s) : 5

Excusé(s) avec procuration(s) : 6

Absent(s) : 27

Secrétaire de séance : Monsieur MERCEY BON Jean-Claude

Commune	Noms	Prénoms	Présents	Excusés	Excusés avec pouvoir	Absents
Allériot	BEAL	Brigitte	X			
Allériot	BONZON	Valérie	X			
Authumes	DELPLACE	Daniel	X			
Authumes	MARTIN	Joël	X			
Baudrières	BESSONNAT	Céline				X
Baudrières	TISSOT	Nathalie	X			
Beauvernois	LAVENTURIER	Pierre	X			
Beauvernois	ROGUET	Mathieu				X
Bellevesvre	CANET	Jean-Luc	X			
Bellevesvre	MONNOT	Christian			X M. CANET Jean-Luc	
Bosjean	CHAUDAT	Dominique	X			
Bosjean	JACQUARD	Françoise	X			
Bouhans	DESBOIS	Nadine	X			
Bouhans	RUEZ	Jean-Marc	X			
Damerey	CRETIN	Patrick				X
Damerey	DELORME	Emmanuel	X			
Dampierre-en-Bresse	PAGE	Philippe	X			
Dampierre-en-Bresse	THIBERT	Arnaud	X			
Devrouze	DOMS	Sabine				X
Devrouze	RICHON-LEMAIRE	Nathalie				X
Diconne	COULON	Robert				X
Diconne	DUFOUR	Maryse	X			

Envoyé en préfecture le 28/06/2023

Reçu en préfecture le 28/06/2023

Publié le 28/06/2023

ID : 071-200053122-20230622-2023D25-DE



2023/.....

Envoyé en préfecture le 28/06/2023

Reçu en préfecture le 28/06/2023

Publié le 28/06/2023

S<sup>2</sup>LOW

ID : 071-200053122-20230622-2023D25-DE

Frangy-en-Bresse	EUVRARD	Jocelyne	X			
Frangy-en-Bresse	NICOLAS	Nathalie	X			
Fretterans	FORTIN	Romain	X			
Fretterans	OUALLET	Sébastien				X
Guerfand	MORERE	Laurent Sébastien	X			
Guerfand	VIROT	Sabine				X
Juif	DEVILLERS	Charline	X			
Juif	RODOT	Jocelyne	X			
La Chapelle-Saint-Sauveur	GRAS	Nathalie	X			
La Chapelle-Saint-Sauveur	GUIGUE	Jean-Marc	X			
La Chaux	ROY	Dominique	X			
La Chaux	BECLE	Florence	X			
La Racineuse	FOURNIER	Guy				X
La Racineuse	GIRARDEAU	Régis	X			
L'Abergement-Sainte-Colombe	FAYARD	Clémence				X
L'Abergement-Sainte-Colombe	GONTHEY	Sébastien	X			
Lays-sur-le-Doubs	DE TRUCHIS	François	X			
Lays-sur-le-Doubs	DUGALLEIX	Jean-Paul	X			
Le Planois	BERT	Frédéric		X		
Le Planois	DEL COURT	Alexandra		X		
Le Tartre	MICHELIN	Bernard	X			
Le Tartre	PICARD	Gilles	X			
Lessard-en-Bresse	CHEVALIER	Daniel	X			
Lessard-en-Bresse	PHILIPPE	Alain				X
Mervans	CHEMY	Murielle	X			
Mervans	VEYLON	Philippe	X			
Montcoy	BURDIN	Régis	X			
Montcoy	MELE	Olivier			X M. BURDIN Régis	
Montjay	FICHET	Didier				X
Montjay	ROTH	Chantal	X			
Mouthier-en-Bresse	MICONNET	Robert			X M. MARTIN Joël	
Mouthier-en-Bresse	SIXDENIER	Claude			X M. REBOUILLAT Olivier	
Ouroux-sur-Saône	GILET	Jean-Pierre		X		
Ouroux-sur-Saône	LARGY	Anthony				X
Pierre-de-Bresse	GANDREY	Julien	X			
Pierre-de-Bresse	GAUTHEY	Julien				X
Pourlans	PARIZOT	Évelyne				X
Pourlans	PIFFARD	Gilbert	X			
Saint-Bonnet-en-Bresse	BOUCHARD	Guy				X
Saint-Bonnet-en-Bresse	CLAIROTTE	Gérard	X			
Saint-Christophe-en-Bresse	MERCIER	Louis	X			
Saint-Christophe-en-Bresse	RAVAT	Thierry	X			
Saint-Étienne-en-Bresse	REBILLARD	Patrick		X		
Saint-Étienne-en-Bresse	STRACK	Serge		X		
Saint-Germain-du-Bois	CAVARD	Jean-Paul	X			
Saint-Germain-du-Bois	BONIN	Annick	X			
Saint-Germain-du-Plain	GEOFFROY	Ludovic	X			
Saint-Germain-du-Plain	GUIGUE	Christian				X
Saint-Martin-en-Bresse	DESSAUGE	Yves	X			
Saint-Martin-en-Bresse	GAUDRY	Guy	X			
Saint-Maurice-en-Rivière	DU CLOUX	Franck				X

2023/.....

Envoyé en préfecture le 28/06/2023

Reçu en préfecture le 28/06/2023

Publié le 28/06/2023

S<sup>2</sup>LO

ID : 071-200053122-20230622-2023D25-DE

Saint-Maurice-en-Rivière	PETIT	Ludovic				X
Sens-sur-Seille	JACQUARD	Sébastien			X Mme JALLEY Au-	
Sens-sur-Seille	JALLEY	Audrey	X		drey	
Serley	EUVRARD	Françoise	X			
Serley	PARADIS	Laurent	X			
Serrigny-en-Bresse	PRUDENT	Magali			X M. ROSSIGNOL	
Serrigny-en-Bresse	ROSSIGNOL	Samuel	X		Samuel	
Simard	ABERLENC	Jean-Marc				X
Simard	MERCEY-BON	Jean-Claude	X			
Thurey	DOURIOT	Bernard	X			
Thurey	MERLE	Emmanuel				X
Torpes	CHAUDAT	Andrée	X			
Torpes	REBOUILLAT	Olivier	X			
Tronchy	LAMPIS	Evelyne				X
Tronchy	PACCAUD	Joël				X
Vérissey	BRETIN	Sandrine				X
Vérissey	BURDIN	Delphine				X
Villegaudin	NICOT	Emmanuel				X
Villegaudin	QUINET	Hervé				X

2023/.....

Envoyé en préfecture le 28/06/2023  
Reçu en préfecture le 28/06/2023  
Publié le 28/06/2023  
ID : 071-200053122-20230622-2023D25-DE



**DELIBERATION N° 2023-25**  
**Nomenclature Actes : 9****DESIGNATION DE L'AFFAIRE****ADMINISTRATION GENERALE**  
**APPROBATION DU RAPPORT ANNUEL**  
**D'ACTIVITE DU SERVICE DE COLLECTE ET D'ELIMINATION DES DECHETS – EXERCICE 2022****EXPOSE**

Conformément à l'article L. 5211-39 du Code Général des Collectivités Territoriales (CGCT), M. Le Président rappelle aux délégués que le rapport annuel d'activité du Service Public de Collecte et d'Élimination des Déchets est obligatoire.

Il retrace l'activité du service et présente des indicateurs techniques, économiques et financiers.

Il doit être approuvé par le Comité syndical, puis adressé accompagné du compte administratif avant le 30 septembre au Maire ou Président de chaque commune et communauté de communes membre, pour faire l'objet d'une communication par le Maire ou le Président à l'Assemblée délibérante en séance publique.

Il est adressé au contrôle de légalité et est porté à la connaissance du public au siège du SICED, ainsi qu'aux sièges respectifs des communes et communautés de communes membres du syndicat.

Le rapport annuel d'activité du Service Public de Collecte et d'Élimination des Déchets pour l'année 2022 est joint en annexe.

**DELIBERATION**

Vu l'article L. 5211-39 du Code Général des Collectivités Territoriales,  
Vu le rapport annuel d'activité du Service Public de Collecte et d'Élimination des Déchets pour l'année 2022 joint en annexe et présenté par M. le Président,

Après en avoir délibéré, le Comité Syndical à **L'UNANIMITE** des membres présents (**résultat du vote 60 Pour, 0 Contre, 0 Abstention**)

**DECIDE**

- d'approuver le rapport annuel d'activité du Service Public de Collecte et d'Élimination des Déchets pour l'exercice 2022.

Ont signé les membres présents  
Pour copie certifiée conforme

Le Président : Julien GANDREY





## RAPPORT ANNUEL D'ACTIVITE 2022

◆ **SUR LE PRIX ET LA QUALITE DU SERVICE  
PUBLIC D'ELIMINATION DES DECHETS  
MENAGERS**

◆ **SUR LE PRIX ET LA QUALITE DU SERVICE  
PUBLIC DE L'ASSAINISSEMENT NON  
COLLECTIF**

**SICED Bresse Nord**  
**391 rue des Autelins**  
**71310 SERLEY**  
**Tél : 03 85 76 98 45 / Fax : 03 85 76 18 37**  
**[contact@sicedbressenord.fr](mailto:contact@sicedbressenord.fr)**

<b>INTRODUCTION GENERALE SUR LE RAPPORT ANNUEL.....</b>	<b>3</b>
<b>1ère PARTIE : DECHETS MENAGERS ET ASSIMILES.....</b>	<b>4</b>
<b>1- DES INDICATEURS TECHNIQUES.....</b>	<b>4</b>
1.1 Le territoire du SICED BRESSE NORD.....	4
1.2 L'organisation du Service Public.....	6
1.3 La collecte des déchets provenant des ménages.....	7
1.3.1 <i>La collecte des ordures ménagères résiduelles</i> .....	7
1.3.2 <i>La collecte sélective des emballages ménagers</i> .....	10
1.3.3 <i>La collecte en déchetteries</i> .....	15
1.3.4 <i>Collectes spécifiques</i> .....	20
1.4 Evolution des collectes.....	21
1.5 Les destinations des déchets ménagers et assimilés collectés.....	23
1.5.1 <i>Destination des déchets issus des collectes (hors déchetterie)</i> .....	23
1.5.2 <i>Destination des déchets issus des déchetteries</i> .....	24
1.5.3 <i>Destination de l'ensemble des déchets collectés (hors gravats)</i> .....	24
1.5.4 <i>Evolution de la valorisation</i> .....	25
1.6 Les unités de transfert gérées par : SICED BRESSE NORD.....	26
1.6.1 <i>Unité de transfert</i> .....	26
1.6.2 <i>Tonnages traités</i> .....	26
<b>2- DES INDICATEURS FINANCIERS.....</b>	<b>27</b>
2.1 Les activités et leurs modalités d'exploitation.....	27
2.2 Le compte administratif 2022.....	28
2.2.1 <i>Répartition des dépenses et des recettes de fonctionnement</i>	
2.2.2 <i>Répartition des dépenses et des recettes d'investissement</i>	
2.2.3 <i>Tarifs 2021 des différentes prestations</i>	
<b>3- LES INDICATEURS COMPLEMENTAIRES.....</b>	<b>35</b>
<b>4- ANNEXES.....</b>	<b>36</b>
<b>GLOSSAIRE.....</b>	<b>36</b>



## INTRODUCTION GENERALE SUR LE RAPPORT ANNUEL

---

### **Obligation réglementaire :**

Loi Barnier n°95-101 du 2 février 1995 et décrets d'application n° 95-635 du 06 mai 1995 (eau potable et assainissement) et n°2000-404 du 11 mai 2000 (déchets ménagers)

### **Objectif :**

Objectif de transparence et d'information vis-à-vis des usagers et des élus

### **Diffusion du rapport annuel :**

Article L 5211-39 Code général des collectivités territoriales :

*« Le président de l'établissement public de coopération intercommunale adresse chaque année, avant le 30 septembre, au maire de chaque commune membre un rapport retraçant l'activité de l'établissement accompagné du compte administratif arrêté par l'organe délibérant de l'établissement. Ce rapport fait l'objet d'une communication par le maire au conseil municipal en séance publique au cours de laquelle les représentants de la commune à l'organe délibérant de l'établissement public de coopération intercommunale sont entendus. Le président de l'établissement public de coopération intercommunale peut être entendu, à sa demande, par le conseil municipal de chaque commune membre ou à la demande de ce dernier.*

*Les représentants de la commune rendent compte au moins deux fois par an au conseil municipal de l'activité de l'établissement public de coopération intercommunale. »*

# 1<sup>ERE</sup> PARTIE : DECHETS MENAGERS ET ASSIMILES

## 1. DES INDICATEURS TECHNIQUES

### 1.1 LE TERRITOIRE DU SICED BRESSE NORD

*SICED Bresse Nord : 46 communes de Saône-et-Loire adhérentes et  
30 291 habitants*

*(Estimation population 2022 - source INSEE 2022)*

*Surface : 730 km<sup>2</sup>- Densité : 41,5 hab/km<sup>2</sup>*

#### Collectivités adhérentes

Collectivités adhérentes	Populations	Dates d'adhésion
Allériot	1 189	01/12/2001
Authumes	277	09/07/1981
Baudrières	982	16/01/1984
Beauvernois	109	09/07/1981
Bellevesvre	296	09/07/1981
Bosjean	302	09/07/1981
Bouhans	185	09/07/1981
Damerey	572	01/12/2001
Dampierre-en-Bresse	175	09/07/1981
Devrouze	315	09/07/1981
Diconne	342	09/07/1981
Frangy-en-Bresse	660	09/07/1981
Fretterans	299	09/07/1981
Guerfand	210	17/06/1982
Juif	253	09/07/1981
L'Abergement-Sainte-Colombe	1 263	09/07/1981
La Chapelle-Saint-Sauveur	680	09/07/1981
La Chaux	319	09/07/1981
La Racineuse	177	09/07/1981
Lays-sur-le-Doubs	152	16/01/1984
Le Planois	91	09/07/1981
Le Tartre	117	09/07/1981
Lessard-en-Bresse	551	09/07/1981
Mervans	1 530	09/07/1981
Montcoy	256	09/02/1982
Montjay	206	09/07/1981
Mouthier-en-Bresse	425	09/07/1981
Ouroux-sur-Saône	3 190	11/12/1986
Pierre-de-Bresse	1 969	09/07/1981
Pourlans	217	09/07/1981
Saint-Bonnet-en-Bresse	492	09/07/1981
Saint-Christophe-en-Bresse	1 075	09/07/1981
Saint-Étienne-en-Bresse	809	09/07/1981
Saint-Germain-du-Bois	1 937	09/07/1981
Saint-Germain-du-Plain	2 361	09/07/1981
Saint-Martin-en-Bresse	1 979	09/07/1981
Saint-Maurice-en-Rivière	539	14/11/1997

Sens-sur-Seille	424	09/07/1981
Serley	614	09/07/1981
Serrigny-en-Bresse	193	09/07/1981
Simard	1 200	09/07/1981
Thurey	450	09/07/1981
Torpes	378	09/07/1981
Tronchy	251	09/07/1981
Vérissey	57	09/07/1981
Villegaudin	223	11/12/1986
<b>TOTAL</b>	<b>30 291</b>	

### Communes non adhérentes desservies par un ou plusieurs services de la collectivité

Communes clientes	Populations	Services
Bey	880	Déchèterie de Saint-Martin-en-Bresse
Charette-Varenes	460	Déchèterie de Pierre-de-Bresse
Saint-Didier-en-Bresse	199	Déchèterie de Saint-Martin-en-Bresse
<b>TOTAL</b>	<b>1 539</b>	

## 1.2 L'ORGANISATION DU SERVICE PUBLIC

Les compétences collecte des OM, collectes sélectives et déchèteries sont exercées en régie. La compétence traitement a été déléguée depuis 2003 au Syndicat Mixte d'Etude et de Traitement Nord Est 71 qui assure l'exploitation du centre d'enfouissement technique de classe 2 de Chagny, dans lequel sont transférés pour traitement les ordures ménagères et les déchets non recyclables du SICED. Depuis 2015, une usine de méthanisation (ECOCEA) permet de séparer la part fermentescible et de la valoriser en compost.

Compétence	Compétence exercée	Date de début d'exercice de la compétence	Compétence transférée	Date de transfert	Nom de la collectivité exerçant la compétence transférée
Collecte	X	09/07/1981			
Déchèteries	X	01/01/1993			
Collectes sélectives	X	01/01/1997			
Traitement			X	2003	SMET Nord Est 71

### Autorisations administratives, agréments et certifications

	Nom de l'Organisme	Date de signature
<b>EMBALLAGES</b>	CITEO emballages	01/01/2018
<b>PAPIERS</b>	CITEO Papier	01/01/2018
<b>DEEE</b>	ECO SYSTEM	09/04/2015
<b>MEUBLES</b>	ECO MOBILIER	31/03/2014
<b>TEXTILES</b>	ECO TLC / REFASHION	24/02/2020
<b>PILES</b>	COREPILE	08/01/2004
<b>DDS</b>	ECO DDS	01/06/2019

## 1.3 LA COLLECTE DES DECHETS PROVENANT DES MENAGES

### 1.3.1 La collecte des ordures ménagères résiduelles

**30 291 habitants desservis,  
 5 150 tonnes collectées soit 170 kg/habitant desservi**

*(ratios données nationales 2019 : 248 kg/hab ; données 2019 départementales : 196 kg/hab)*

#### 1.3.1.1 Population desservie et quantités collectées

	Population desservie				Quantité collectée	
	totale	des communes adhérentes	part de la population adhérente	des communes non adhérentes	en tonnes	en kg/hab. desservi
Collecte porte à porte et points	30 291	30 291	100 %	0	5 150	170

#### 1.3.1.2 Organisation de la collecte

La collecte des OMR est réalisée en régie par le SICED.

La collecte des OMR s'effectue en PAP (89% de la population desservie) et en points de regroupement (11% de la population).

#### Points de regroupement :

Population concernée par ce type de collecte : 11 %

#### Fréquence principale de collecte (qui concerne le plus grand nombre d'habitants) :

1 fois par semaine

#### Détail des fréquences de collecte par secteur

COMMUNE	Modes de collecte	Fréquence de collecte
Allériot	PAP	C1
Authumes	PAP	C1
Baudrières	PAP	C1
Beauvernois	PAP	C1
Bellevesvre	PAP	C1
Bosjean	PR	C1
Bouhans	PR	C1
Damerey	PAP	C1
Dampierre-en-Bresse	PR	C1
Devrouze	PAP	C1
Diconne	PAP	C1
Frangy-en-Bresse	PAP	C1
Fretterans	PAP	C1



COMMUNE	Modas de collecte	Fréquence de collecte
Guerfand	PAP	C1
Juif	PAP	C1
L'Abergement-Ste-Colombe	PAP	C1
La Chapelle-Saint-Sauveur	PAP	C1
La Chaux	PR	C1
La Racineuse	PR	C1
Lays-sur-le-Doubs	PAP	C1
Le Planois	PR	C1
Le Tartre	PAP	C1
Lessard-en-Bresse	PAP	C1
Mervans	PAP	C1
Montcoy	PAP	C1
Montjay	PR	C1
Mouthier-en-Bresse	PR	C1
Ouroux-sur-Saône	PAP	C1
Pierre-de-Bresse	PAP	C1
Pourlans	PAP	C1
Saint-Bonnet-en-Bresse	PAP	C1
Saint-Christophe-en-Bresse	PAP	C1
Saint-Etienne-en-Bresse	PAP	C1
Saint-Germain-du-Bois	PAP	C1
Saint-Germain-du-Plain	PAP	C1
Saint-Martin-en-Bresse	PAP	C1
Saint-Maurice-en-Rivière	PAP	C1
Sens-sur-Seille	PR	C1
Serley	PR	C1
Serrigny-en-Bresse	PAP	C1
Simard	PAP	C1
Thurey	PAP	C1
Torpes	PR	C1
Tronchy	PAP	C1
Vérissey	PAP	C1
Villegaudin	PAP	C1

PAP : porte à porte

PR : points de regroupement

C1 : collecte 1 fois par semaine

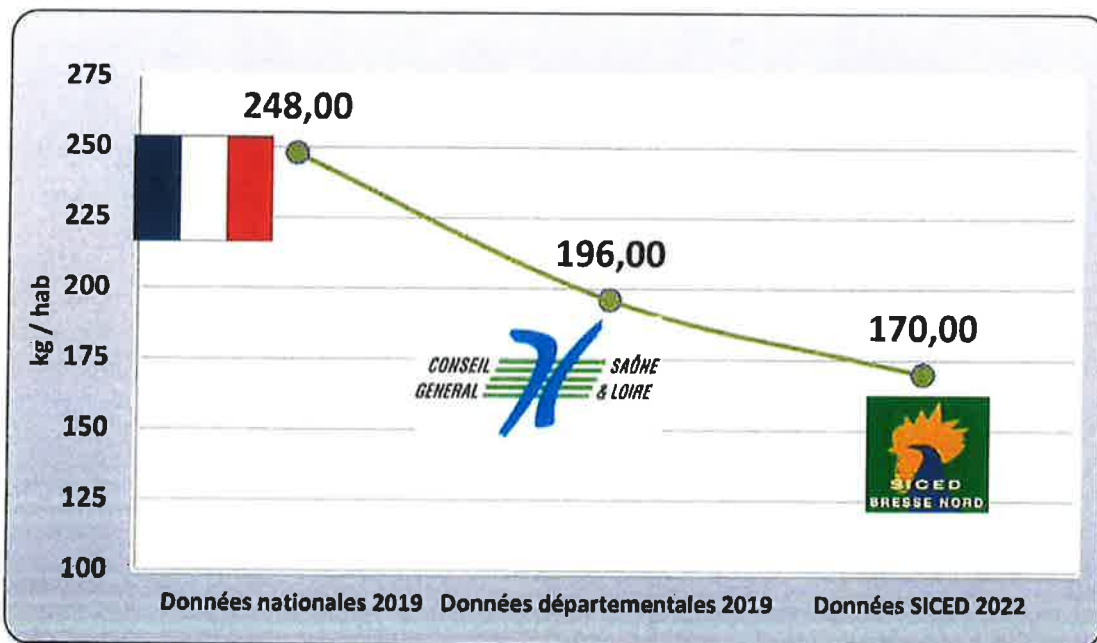
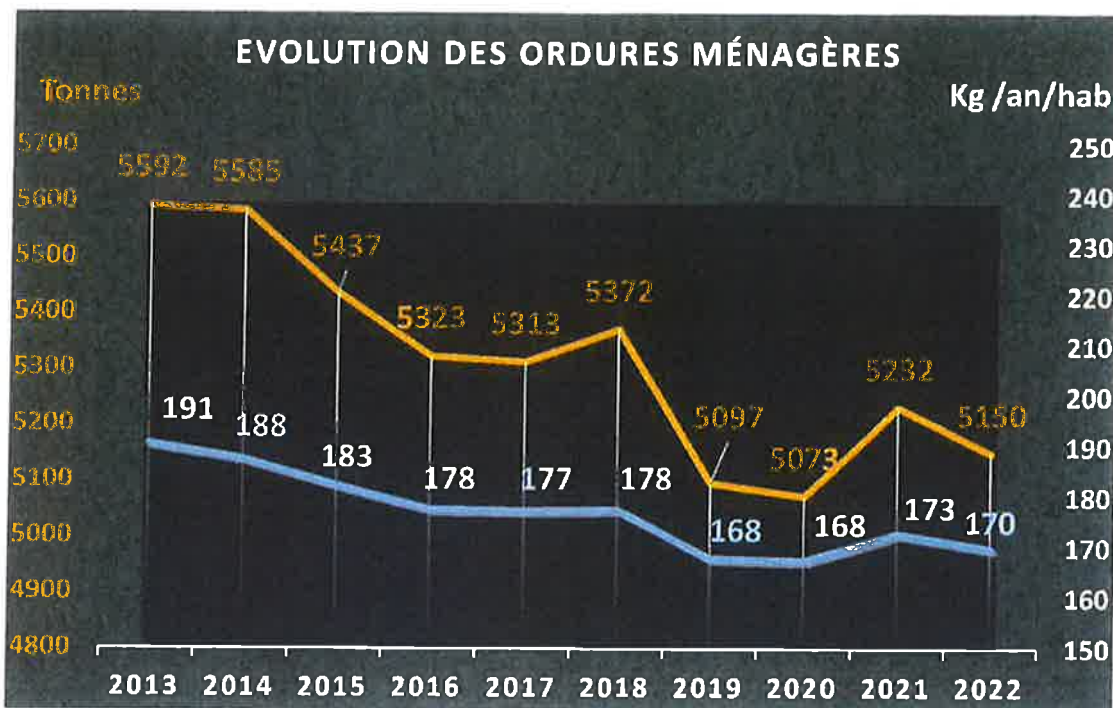
### 1.3.1.3 Informations complémentaires

Evolution 2021/2022 :

2021 : 173kg/hab

2022 : 170 kg/hab

82 tonnes ont été collectées en moins sur l'année 2022 par rapport à 2021. La quantité d'ordures ménagères a diminué de 1,56 %.



### 1.3.2 La collecte sélective des emballages ménagers

**2 817 tonnes collectées**

#### 1.3.2.1 Population desservie

	Population desservie			
	totale	des communes adhérentes	part de la population adhérente	des communes non adhérentes
Verre	30 291	30 291	100%	0
Autres Emballages et Journaux Magazines	30 291	30 291	100%	0

La collecte en PAV dessert l'ensemble des habitants.

La collecte sélective se réalise en 4 flux : en points d'apports volontaires

- verre
- acier, aluminium
- plastique
- cartonnettes et briques alimentaires, journaux revues magazines

#### 1.3.2.2 Quantités collectées (avec refus de tri)

	Apport Volontaire		
	Quantité collectée en tonnes	Population desservie	Quantité collectée en kg/hab desservi
Déchets d'emballages en verre	1 364,27	30 291	45,04
Déchets d'emballage en métaux ferreux	66,21	30 291	2,19
Déchets d'emballages en aluminium	15,92	30 291	0,52
Déchets d'emballages en papier ou carton PAV	1 28,06	30 291	4,23
Déchets d'emballages en papier ou carton collectés en déchetteries	485,73	30 291	16,03
Déchets d'emballages en carton complexe	12,78	30 291	0,41
Journaux et magazines	437,91	30 291	14,46
Déchets d'emballages en matières plastiques	132,81	30 291	4,38
Refus tri	173,50	30 291	5,73
<b>TOTAL</b>	<b>2 817</b>	<b>30 291</b>	<b>92,99</b>

Les refus de tri correspondent à 6,16 % du tonnage total collecté.



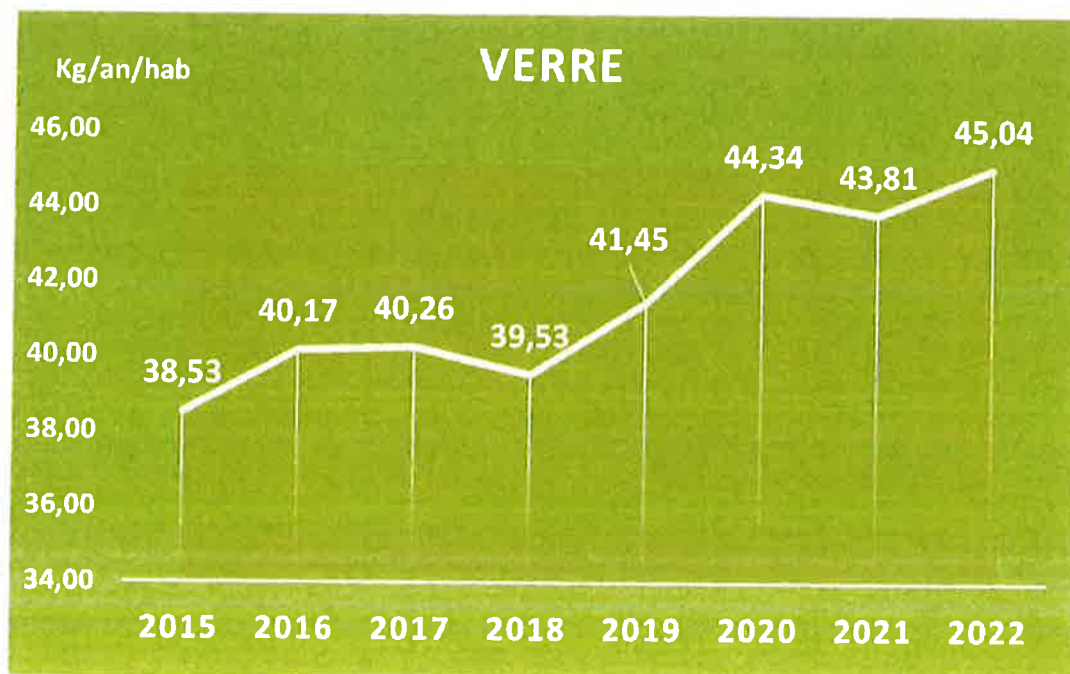
### 1.3.2.3 Evolution de la collecte sélective

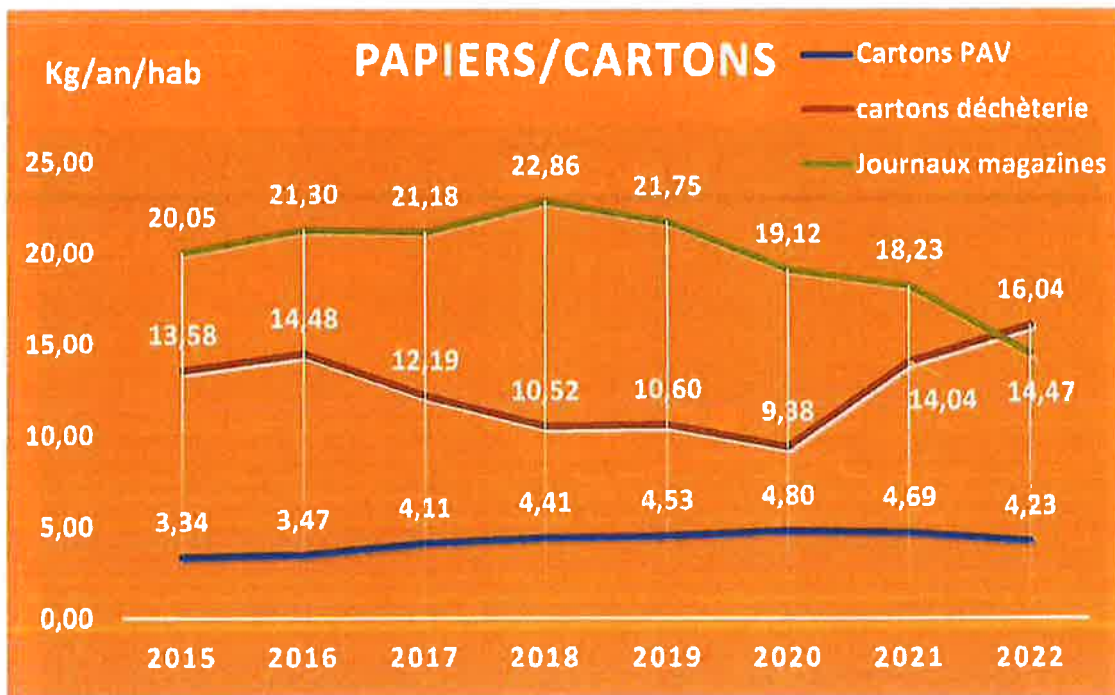
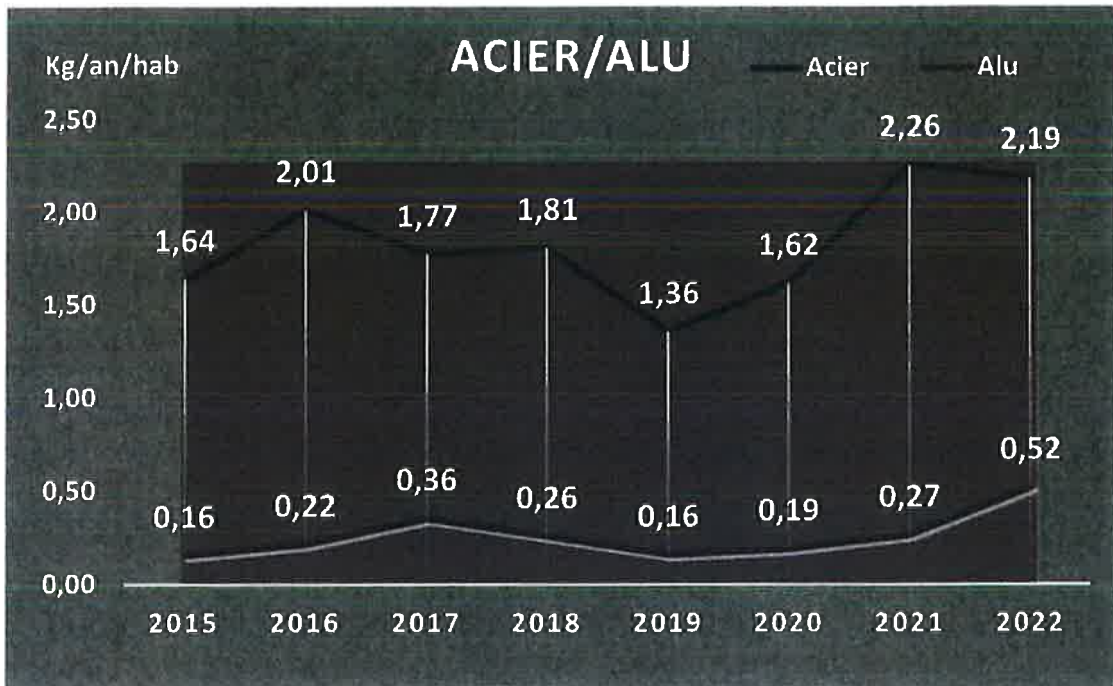
Evolution 2021/2022 :  
-38 tonnes, soit - 1,33 %

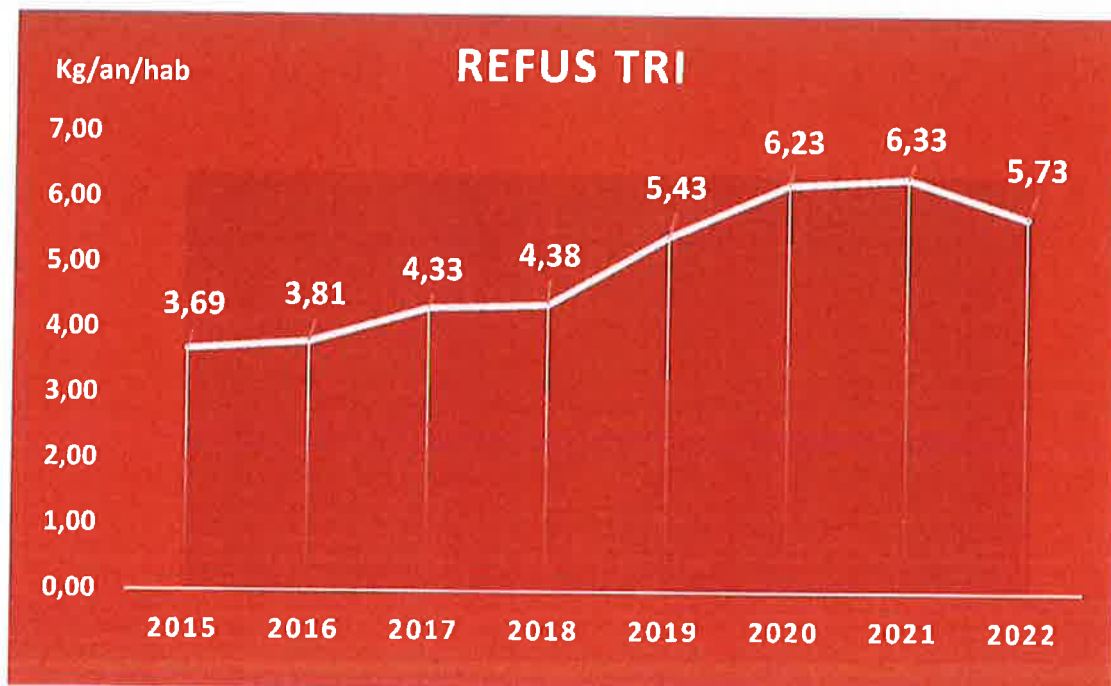
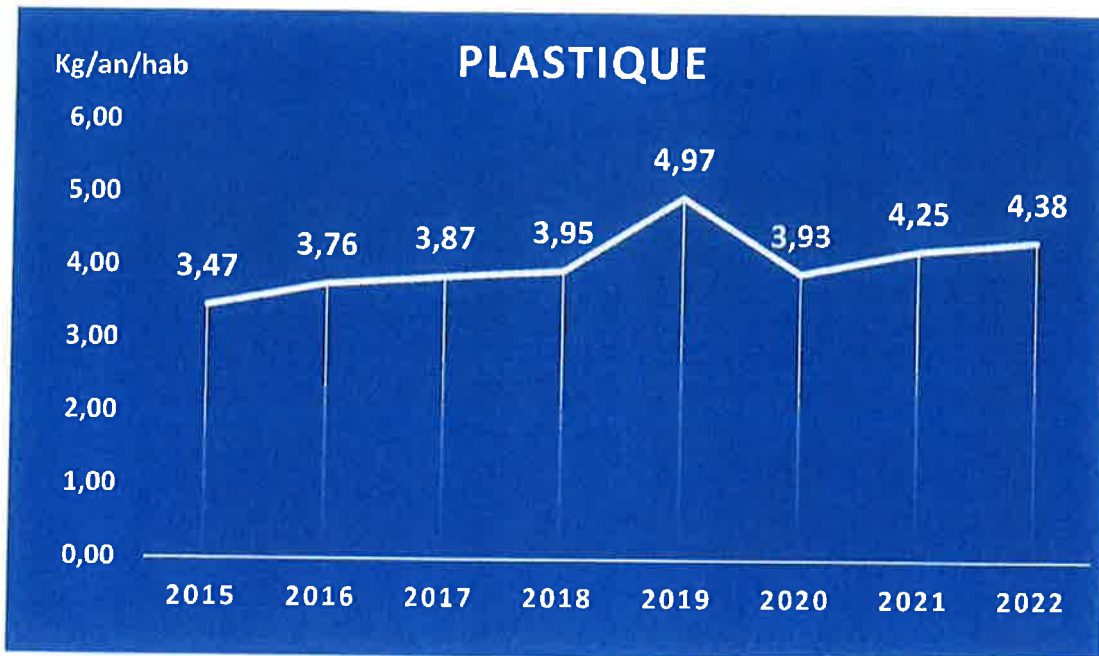
Données en sortie de centre de tri :

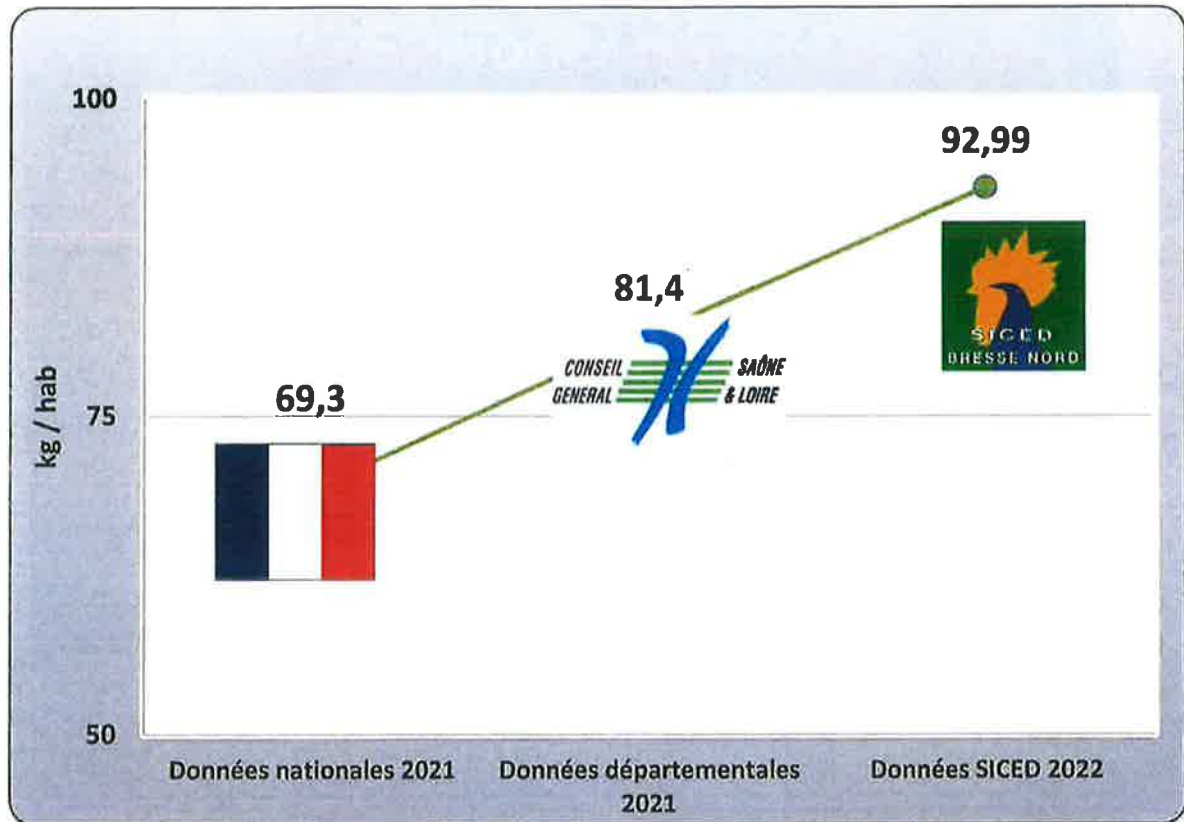
Matériaux	Résultats SICED 2021 (30237 hab)		Résultats SICED 2022 (30291 hab)	
	Qtés en tonnes	Qtés en kg/hab	Qtés en tonnes	Qtés en kg/hab
Verre	1 326,26	43,86	1 364,37	45,04
Acier	68,28	2,26	66,21	2,19
Aluminium	8,05	0,27	15,92	0,52
Briques alimentaires	12,98	0,43	12,78	0,41
Flaconnages plastiques	128,58	4,25	132,81	4,38
Cartonnettes (PAV + déchetteries)	567,15	18,76	613,78	20,26
Journaux magazines (PAV + déchetteries)	551,83	18,25	437,91	14,46
Refus de tri	191,72	6,34	173,50	5,73
<b>TOTAL</b>	<b>2855</b>	<b>94,42</b>	<b>2 817</b>	<b>92,99</b>

En 2022, la collecte de l'aluminium a augmenté de 7 T 87, soit + 97,76 %.  
La collecte des cartonnettes a augmenté de 46 T 63, soit + 8,22 %.  
La collecte des journaux magazines a diminué de 113 T 92, soit - 20,64 %.  
Les refus de tri ont diminué de 18 T 22, soit - 9,5 %.









### 1.3.3 La collecte en déchèteries

*6 déchèteries, 6 667 tonnes collectées (hors gravats)*

#### 1.3.3.1 Jours et heures d'ouverture : (hors horaires en cas d'alerte canicule)

	Date arrêté déclaration	L	M	M	J	V	S	D	Horaires d'été (du 1er mars au 31 octobre)	Horaires d'hiver (du 1 <sup>er</sup> novembre au 28 février)
<b>Déchèterie de Dampierre-en- Bresse</b>	01/01/1993	X		X			X		lundi, samedi : 8h00-12h00 14h00-18h00 mercredi : 13h30-18h00	Lundi, samedi : 9h00-12h00 14h00-17h00 mercredi : 13h30-17h00
<b>Déchèterie de Pierre-de-Bresse</b>	01/01/1993	X	X	X			X		Lundi, samedi : 8h00-12h00 14h00-18h00 mardi : 8h00-12h00 mercredi : 8h00-12h00	Lundi, samedi : 9h00-12h00 14h00-17h00 mardi : 9h00-12h00 mercredi : 9h00-12h00
<b>Déchèterie de Saint-Germain- du-Bois</b>	01/01/1993	X	X	X			X		lundi, samedi : 8h00-12h00 14h00-18h00 mardi : 14h00-18h00 mercredi : 13h30-18h00	lundi, samedi : 9h00-12h00 14h00-17h00 mardi : 14h00-17h00 mercredi : 13h30-17h00
<b>Déchèterie de Saint-Germain- du-Plain</b>	01/01/1993	X		X		X	X		lundi, samedi : 8h00-12h00 14h00-18h00 mercredi : 13h30-18h00 vendredi : 14h00-18h00	lundi, samedi : 9h00-12h00 14h00-17h00 mercredi : 13h30-17h00 vendredi : 14h00-17h00
<b>Déchèterie de Saint-Martin-en- Bresse</b>	01/01/1993	X		X		X	X		lundi, samedi : 8h00-12h00 14h00-18h00 mercredi : 8h00-12h00 vendredi : 8h00-12h00	lundi, samedi : 9h00-12h00 14h00-17h00 mercredi : 9h00-12h00 vendredi : 9h00-12h00
<b>Déchèterie Ouroux-sur-Saône</b>	01/10/2009	X		X		X	X		lundi, samedi : 8h00-12h00 14h00-18h00 mercredi : 8h00-12h00 vendredi : 8h00-12h00	lundi, samedi : 9h00-12h00 14h00-17h00 mercredi : 9h00-12h00 vendredi : 9h00-12h00



### 1.3.3.2 Déchets acceptés

#### Nature des déchets acceptés

Déchèterie de	Huiles moteur et alimentaires	Piles et accumulateurs	Déchets amiantés	Déchets de soins - DASRI	Autres déchets dangereux	Métaux	Papiers - cartons	Placoplâtre (depuis le 01/09/2022)	Plastiques - textiles - verre	Plastique dur (depuis le 01/09/2022)	Pneumatiques	Encombrants - équipements hors d'usage - DEEE	Déchets verts - bois	Déchets en mélange - tout venant	Déblais et gravats	Déchets mobiliers
Dampierre-en-Bresse	A	A	R	R	A	A	A	A	A	A	A	A	A	A	A	A
Pierre-de-Bresse	A	A	R	R	A	A	A	A	A	A	A	A	A	A	A	A
Saint-Germain-du-Bois	A	A	R	R	A	A	A	A	A	A	A	A	A	A	A	A
Saint-Germain-du-Plain	A	A	R	R	A	A	A	A	A	A	A	A	A	A	A	A
Saint-Martin-en-Bresse	A	A	R	R	A	A	A	A	A	A	A	A	A	A	A	A
Ouroux-sur-Saône	A	A	R	R	A	A	A	A	A	A	A	A	A	A	A	A

A : accepté

R : refusé

Déchets de soins - DASRI : Déchets de soins et déchets biologiques infectieux

Autres déchets dangereux : Déchets de produits agro-chimiques, déchets acides, médicaments non utilisés, déchets de peintures, vernis, encres et colles, petits déchets chimiques en mélange, solvants usés

Papiers - cartons : Déchets de papiers et cartons

Piles et accumulateurs : Déchets de piles et accumulateurs

Déblais et gravats : Déchets de béton, briques

Plastiques - textiles - verre : Déchets textiles, déchets de matières plastiques, déchets de verre

Déchets verts - bois : Déchets verts, déchets de bois

Déchets amiantés : Déchets amiantés

Encombrants - équipements hors d'usage - DEEE : Equipements électriques et électroniques hors d'usage

Métaux : Déchets de métaux ferreux, déchets métalliques

Huiles moteur : Huiles usées

Déchets en mélange - tout venant : Déchets et matériaux en mélange, déchets en mélange

Pneumatiques : Pneumatiques hors d'usage

Plastique dur

Placoplâtre } Depuis le 01/09/2022

#### Admission des déchets des professionnels

Déchèterie de	Origine des déchets	Conditions tarifaires
Dampierre-en-Bresse	Entreprises, artisans et collectivités	<p><b>Dépôt jusqu'à 5 m3</b> maximum pour une même catégorie de déchets : Déchets non recyclables, placoplâtre, plastique dur, végétaux, bois, gravats, par jour sur l'ensemble des déchèteries : <b>15,00 €/m3</b></p> <p><b>Huiles</b> = 2 €/kg dans la limite de 20kg/semaine</p> <p><b>Déchets diffus spécifiques</b> = 2€/kg dans la limite de 20kg/semaine</p>
Pierre-de-Bresse		
Saint-Germain-du-Bois		
Saint-Germain-du-Plain		
Saint-Martin-en-Bresse		
Ouroux-sur-Saône		

### 1.3.3.3 Population desservie

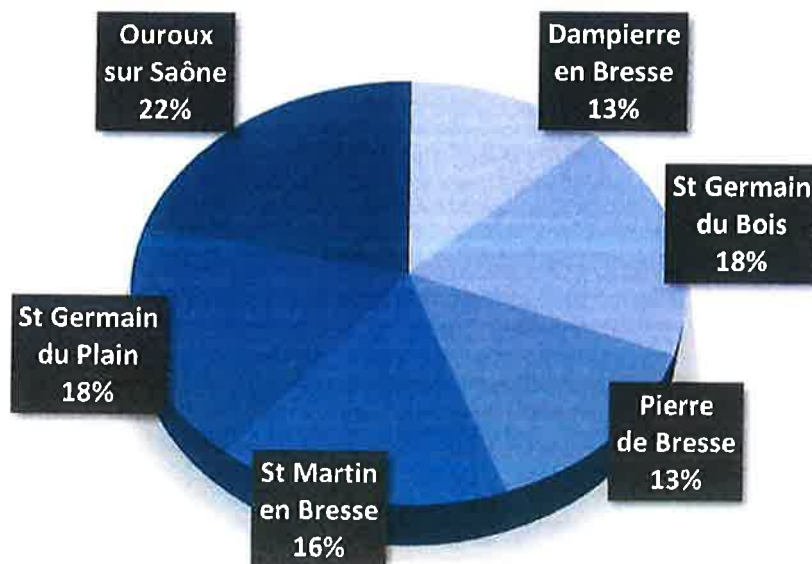
#### Fréquentation des usagers particuliers :

Déchèteries de	Nombre de visiteurs dans l'année	Population totale desservie	Population adhérente desservie	Population non adhérente desservie
Dampierre-en-Bresse	16 031	30 291	30 291	0
Pierre-de-Bresse	17 145	30 291	30 291	230 (50% Charette-Vareennes)
Saint-Germain-du-Bois	23 113	30 291	30 291	0
Saint-Germain-du-Plain	22 595	30 291	30 291	0
Saint-Martin-en-Bresse	19 705	30 291	30 291	287 (10% Bey et 100% St-Didier-en-Bresse)
Ouroux-sur-Saône	27 107	30 291	30 291	
<b>TOTAL</b>	<b>125 696</b>	<b>30 291</b>	<b>30 291</b>	<b>517</b>

#### Fréquentation des professionnels :

	Nombre de visites de professionnels dans l'année	En % des fréquentations totales
Dampierre-en-Bresse	263	0,21 %
Pierre-de-Bresse	182	0,15 %
Saint-Germain-du-Bois	230	0,18 %
Saint-Germain-du-Plain	93	0,07 %
Saint-Martin-en-Bresse	99	0,08 %
Ouroux-sur-Saône	157	0,12 %
<b>TOTAL</b>	<b>1 024</b>	<b>0,81 %</b>

#### Répartition de la fréquentation des particuliers par déchèterie



### 1.3.3.4 . Quantités collectées

Evolution 2021/ 2022 : -666 T

Population 2022		30291						
Déchèterie	Pierre B	St G du Bois	St G du Plain	St-Martin-Bresse	Dampierre	Ouroux/Saône	Tonnage 2022	Kg/hab insee 2022
Cartons	79,86	122,46	99,12	96,65	66,58	121,95	586,62	19,37
Bois traités							1 065,88	35,19
Déchets verts+ bois							2 345,60	77,44
Ferrailles	89,94	106,02	80,88	87,89	80,66	84,52	529,91	17,49
DNR	157,10	223,90	150,70	200,20	152,20	186,20	1 070,30	35,33
DEEE	53,63	67,42	51,36	59,95	43,79	55,72	331,87	10,96
Meubles	89,07	115,56	88,56	103,38	80,52	106,14	583,23	19,25
Huiles végétales	Pas de décompte par déchèterie						3,25	0,11
Recyclerie	Pas de décompte par déchèterie						6,53	0,22
Pneus	4,92	5,29	2,25	5,32	2,52	4,40	24,70	0,82
Placoplâtre *	5,98	6,58	7,04			4,38	23,98	0,79
Plastique dur *	2,20	5,46	2,14	3,32	3,28	4,06	20,46	0,68
Fils électriques *	Pas de décompte par déchèterie						1,63	0,05
<b>Total déchets banals</b>							<b>6 593,96</b>	<b>217,69</b>
Piles	0,61	0,72	0,73	0,85	0,42	0,77	4,10	0,14
Batteries							14,82	0,49
Huiles minérales	2,25	1,70	2,20	3,90	0,80	2,65	13,50	0,45
Lampes et tubes fluo	Pas de décompte par déchèterie						0,82	0,03
Hors eco DDS	0,94	2,04	1,38	2,10	1,46	1,25	9,17	0,30
Eco DDS	5,55	6,07	5,20	5,15	3,46	5,48	30,92	1,05
<b>Total déchets dangereux</b>							<b>73,33</b>	<b>2,42</b>
<b>TOTAL DECHETERIES</b>							<b>6 667,29</b>	<b>220,11</b>

\* Collectes mises en œuvre courant 2022

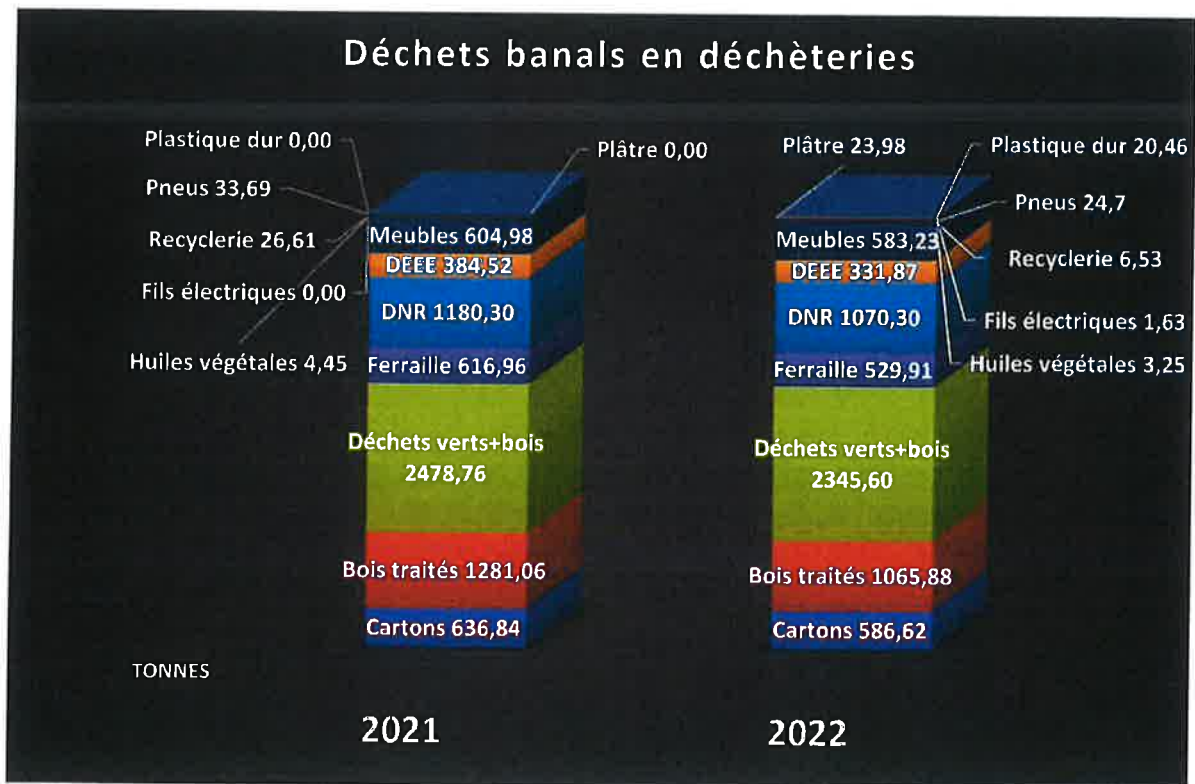
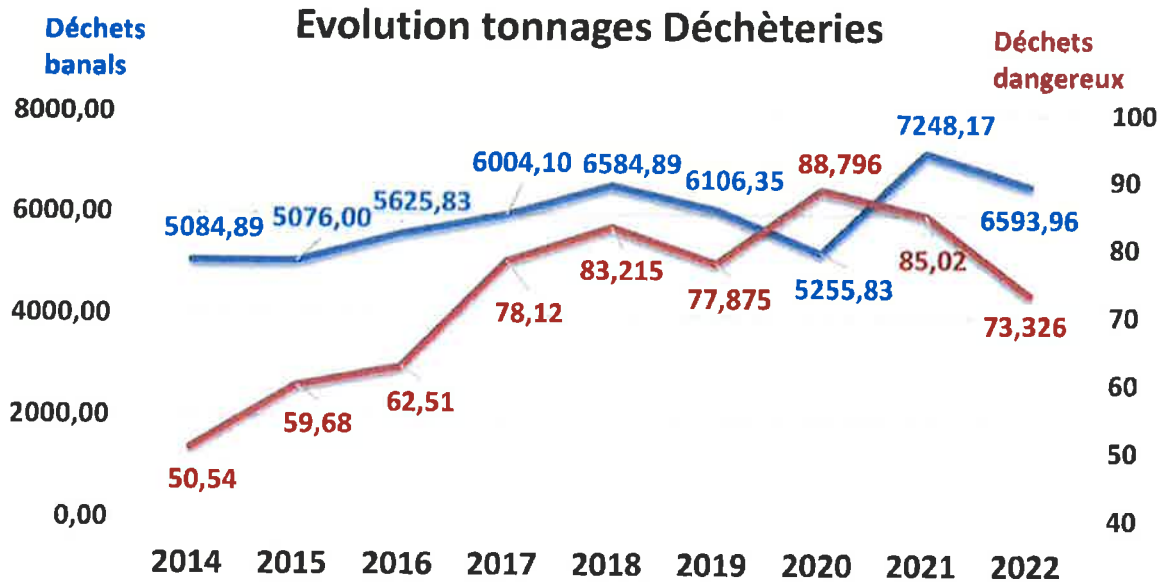
En 2022, la collecte des cartons a diminué de 50 T

La collecte des déchets verts a diminué de 133 T

La collecte des DNR a diminué de 110 T

La collecte des déchets Eco DDS a diminué de 4 T

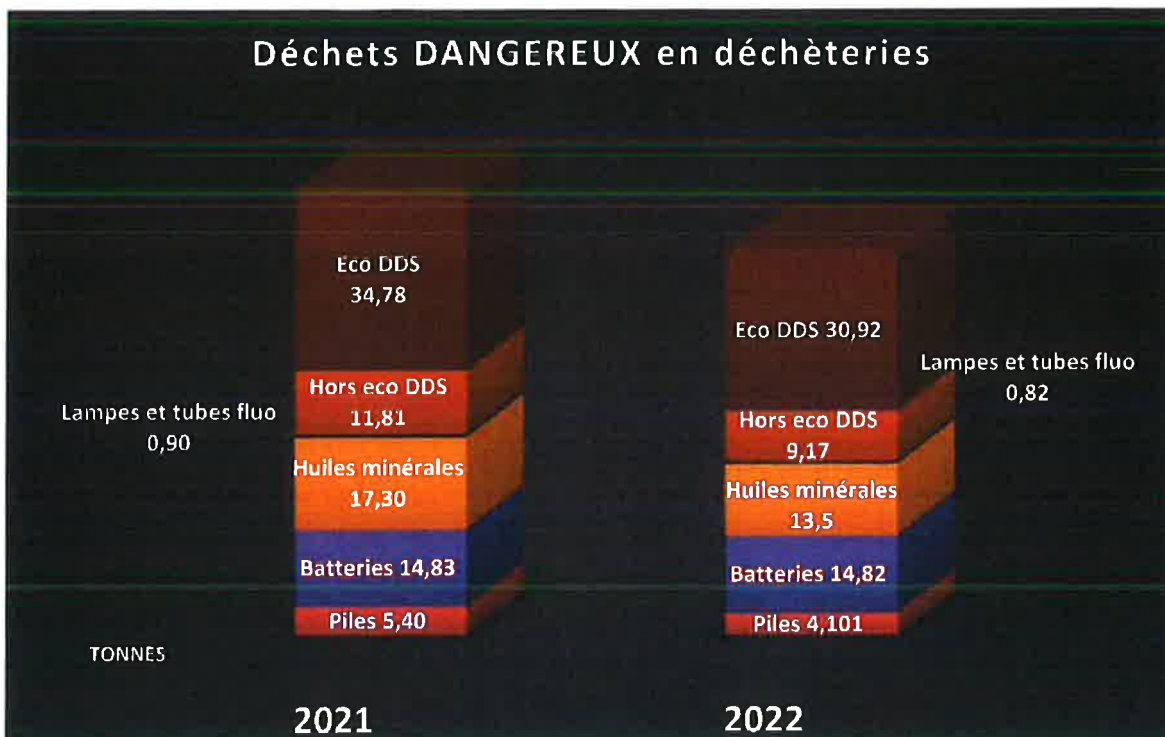




**TOTAL**

**7 248 tonnes**

**6 594 tonnes**



**TOTAL**

**85 tonnes**

**73 tonnes**

#### 1.3.3.5 Informations complémentaires

Paiements enregistrés en déchèteries :

	2021		2022	
Sur facturation	Usagers	1 800 €	Usagers	1 614 €
	Professionnels	21 308 €	Professionnels	22 051 €
Total		23 108 €		23 665 €

#### 1.3.4 Collectes spécifiques

##### 1.3.4.1. Collecte des textiles

Le SICED a passé une convention de partenariat avec l'association RELAIS Bourgogne pour la collecte du textile, linge et chaussures usagées.

Des points d'apports volontaires sont répartis dans les communes et les 6 déchèteries du SICED.

Tonnage collecté en 2022 (textiles+chaussures) = 83 tonnes dans les communes et les déchèteries du territoire du SICED, soit 2,74 kg/habitants desservis.

Les tonnages collectés sont triés sur le site de Relais Bourgogne à Crissey (71).

### 1.3.4.2. Collecte des DEEE (déchets d'équipements électriques et électroniques)

Le SICED a contractualisé :

- Le 09/04/2015 avec Eco système pour la mise en place de la collecte des DEEE,
- Le 08/04/2013 avec Recylum, repris depuis le 01/01/2021 par OCD3E pour la collecte des lampes et tubes fluorescents
- Tous les déchets sont collectés en vue d'une valorisation matière.

<i>Qtés en tonnes</i>	GEM F	GEM HF	Ecrans	PAM	Lampes	TOTAL	kg/hab
2022	58,201	104,463	25,814	143,389	0,82	332,69	10,98
2021	63,446	110,563	26,522	183,987	0,90	385,42	12,75
2020	57,50	99,18	28,46	168,39	0,93	354,46	11,70
2019	64,511	102,927	36,102	162,752	0,868	367,16	12,11
2018	63,588	101,834	88,376	97,265	0,811	351,874	11,60
2017	62,120	95,533	42,283	122,555	0,65	323,14	10,69

**Evolution 2021/2022 : -52,73 tonnes, soit -13,68 %**

### 1.3.4.3. Recyclerie

La recyclerie a débuté son activité à Branges au mois d'avril 2014.

3 conteneurs étaient à sa disposition en 2022 dans les déchèteries de Saint-Martin-en-Bresse, Dampierre-en-Bresse et Ouroux-sur-Saône, afin de pouvoir détourner les déchets récupérables, réparables : mobilier, livres, outillage, vaisselle, DEEE...

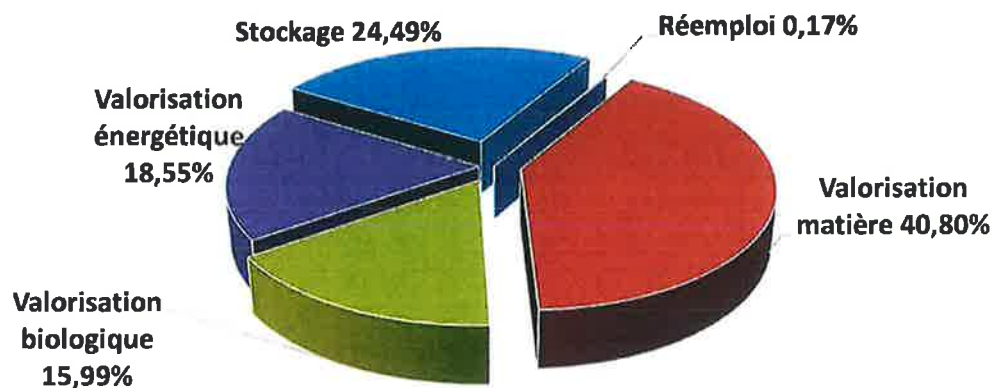
En 2022, la Recyclerie a collecté 6,53 T sur les 3 déchèteries.

Pour information, les habitants du territoire du SICED ont déposé sur le site de Branges 6,188 T d'apports et l'ALGC a procédé à des enlèvements sur rendez-vous pour 1,620 T. Au total, ce sont donc 14,34 T d'apports qui ont été collectés par l'ALGC sur notre territoire.

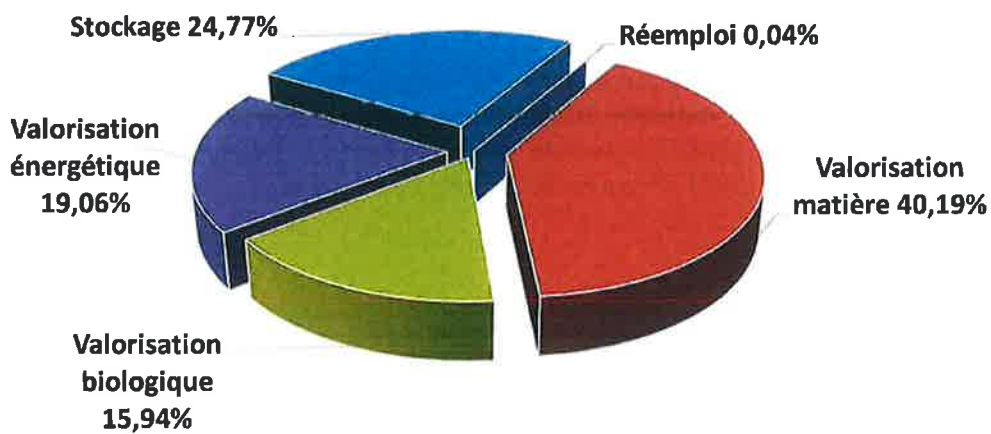
## 1.4 EVOLUTION DES COLLECTES

(tonnes)	2016	2017	2018	2019	2020	2021	2022
OMR	5 323,00,	5 313,00	5 372,00	5 097,00	5 073,00	5 232,00	5 150,00
Emballages	2 683,00	2 674,00	2 675,00	2 746,00	2 726,00	2 855,00	2 817,00
Déchèteries	5 688,00	6 082,00	6 668,00	6 184,00	5 345,00	7 333,00	6 667,00
CS (textiles)	74,50	73,88	73,40	75,69	48,41	81,9	83,00

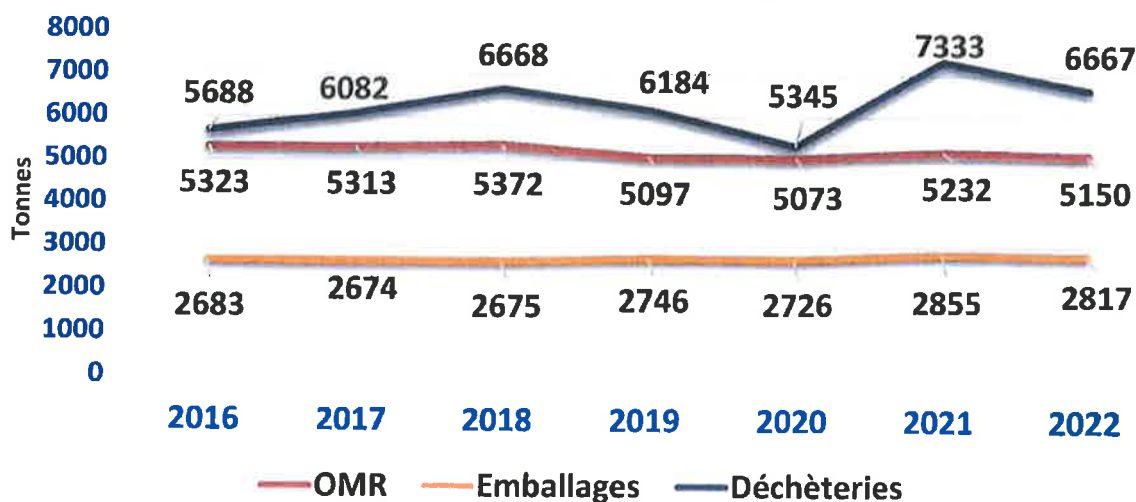
- **2021 : 15 502 tonnes collectées**



- **2022 : 14 717 tonnes collectées**



## Evolution des tonnages



### 1.5 LES DESTINATIONS DES DECHETS MENAGERS ET ASSIMILES COLLECTES

*14 717 tonnes de déchets collectés  
dont 75% orientés en valorisation matière, biologique et énergétique*

#### 1.5.1 Destination des déchets issus des collectes (hors déchèteries)

Type de déchets	Quantité collectée en tonnes	Destination	Commune d'implantation et/ou département
Déchets d'emballages en métaux ferreux	66,21	Centre de tri Bourgogne Recyclage	21 - Ruffey-lès-Beaune
Déchets d'emballages en aluminium	15,92	Centre de tri Bourgogne Recyclage	21 - Ruffey-lès-Beaune
Déchets d'emballages en verre	1 364,37	Recyclage Verre - St Gobain Emballages (VERALLIA)	71 - Chalon-sur-Saône
Déchets d'emballages en papier ou carton	128,06	Centre de tri Bourgogne Recyclage	21 - Ruffey-lès-Beaune
Déchets d'emballages en carton complexe	12,78	Centre de tri Bourgogne Recyclage	21 - Ruffey-lès-Beaune
Journaux et magazines	437,91	Centre de tri Bourgogne Recyclage	21 - Ruffey-lès-Beaune
Déchets d'emballages en matières plastiques	132,81	Centre de tri Bourgogne Recyclage	21 - Ruffey-lès-Beaune
Ordures ménagères	5 150	Centre d'enfouissement / Usine méthanisation SMET71/ECOCEA	71 - Chagny
Refus de tri	173,50	Centre de tri Bourgogne Recyclage	21 - Ruffey-lès-Beaune



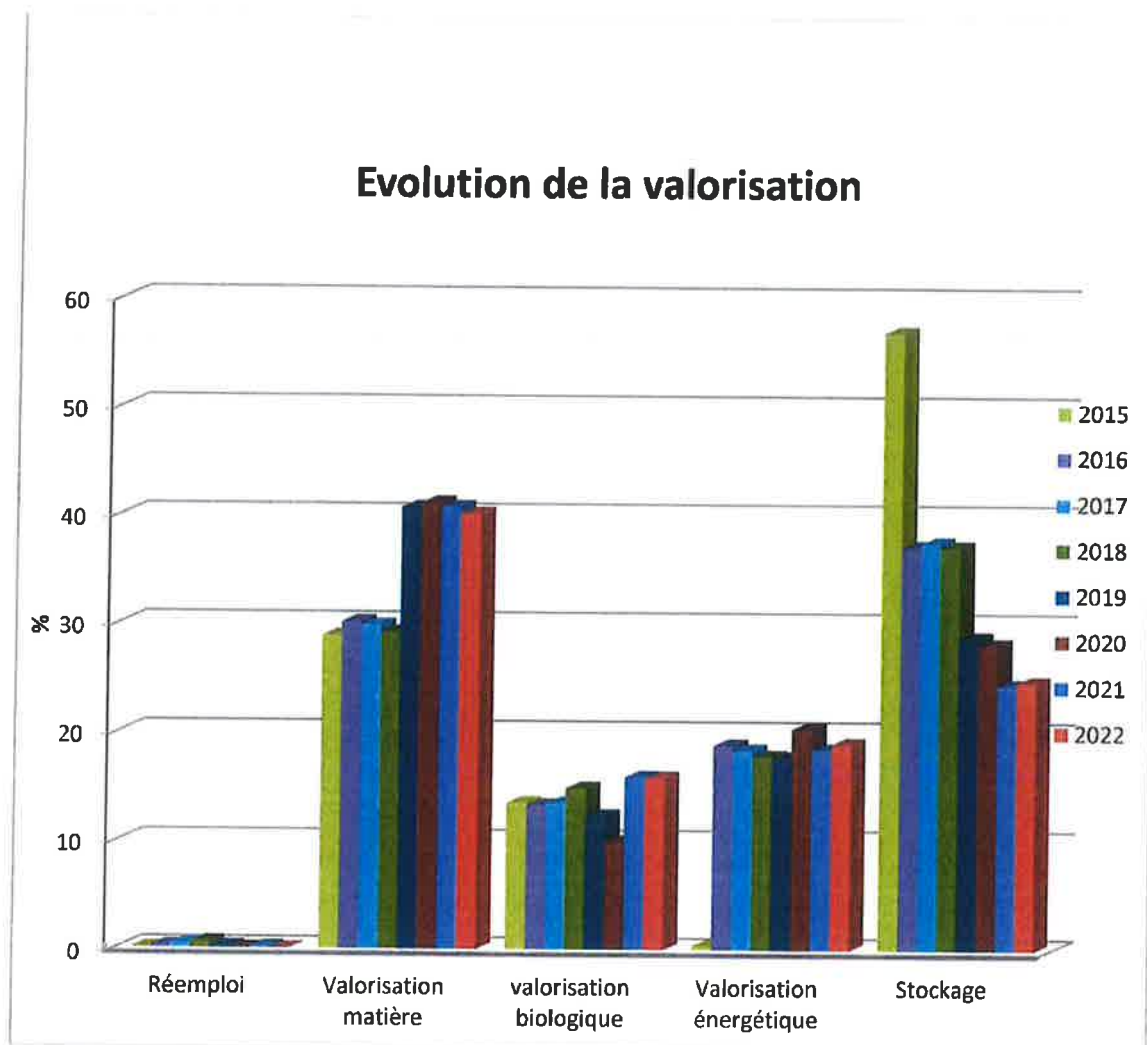
## 1.5.2 Destination des déchets issus des déchèteries

Type de déchets	Quantité collectée en tonnes	Destination	Commune d'implantation et/ou département
Huiles minérales usées	13,50	CHIMIREC CENTRE EST -	Dept 39
Déchets textiles	83,0	Tri de textiles - Le Relais Bourgogne	71 - Crissey
Déchets Diffus Spécifique (filière ECO DDS)	30,92	EDIB	21 - Longvic
Déchets Diffus Spécifique (filière HORS ECO)	9,17	EDIB	21 - Longvic
Ferraille	529,91	Centre de tri Bourgogne Recyclage	21 - Ruffey-lès-Beaune
Déchets de papiers et cartons	485,73	Centre de tri Bourgogne Recyclage	21 - Ruffey-lès-Beaune
Journaux et magazines	83,84	Centre de tri Bourgogne Recyclage	21 - Ruffey-lès-Beaune
Equipements électriques et électroniques hors d'usage	331,87	Derichebourg Depuis 03/2022 ; SUEZ	71 - Chalon-sur-Saône 71 - Torcy
Encombrants divers (Non recyclables)	1 070,30	Centre d'enfouissement technique	71 - Chagny -SMET 71 Nord Est
Piles électriques usagées	4,10	Démantèlement-recyclage EPUR CENTRE EST	71 - Macon
Batteries usagées	14,82	EPUR CENTRE EST	71 - Macon
Fils électriques	1,63	EPUR CENTRE EST	71 - Macon
Tubes fluorescents	0,82	OCAD3E	
Corps gras (huiles alimentaires)	3,25	Incinération avec valorisation énergétique/ Oléovia	69 - Corbas
Déchets verts	2 345,60	Co-Compostage + LELEDY	71- Devrouze et Diconne 71- Allériot
Bois traités	1 065,88	Kronospan Depuis le 01/12/2022 Bourgogne Recyclage	89 - Auxerre 21 - Ruffey-lès-Beaune
Mobilier	583,23	Bourgogne Recyclage Véolia	21 - Ruffey-lès-Beaune 71 - Chalon-sur-Saône
Plastique dur	20,46	Véolia	71 - Chalon-sur-Saône
Placo plâtre	23,98	Centre de tri Bourgogne Recyclage	21 - Ruffey-lès-Bcaune

30291	Réemploi	Valorisation matière	Valorisation biologique	Valorisation énergétique	Stockage	TOTAL	kg/hab	%
Collecte OMR				2 575,00	2 575,00	5 150,00	170,12	64,0%
Collecte sélective		2 644,00		173,00		2 817,00	93,05	35,0%
CS Biodéchets						0,00	0,00	0,0%
CS spécifiques		83,00				83,00	2,74	1,0%
<b>TOTAL OM hors apports en déchèteries</b>		<b>2 727,00</b>	<b>0,00</b>	<b>2 748,00</b>	<b>2 575,00</b>	<b>805,00</b>	<b>265,91</b>	<b>54,7%</b>
Déchets Déchèteries	6,53	3 188,02	2 345,60	56,84	1 070,30	6 667,00	220,24	45,3%
<b>TOTAL OM et déchèteries</b>	<b>6,53</b>	<b>5 915,02</b>	<b>2 345,60</b>	<b>2 804,84</b>	<b>3 645,30</b>	<b>14 717,00</b>	<b>486,15</b>	<b>100,0%</b>
<b>kg/hab</b>	<b>0,22</b>	<b>195,39</b>	<b>77,48</b>	<b>92,65</b>	<b>120,41</b>	<b>486,15</b>		
<b>%</b>	<b>0,04%</b>	<b>40,19%</b>	<b>15,94%</b>	<b>19,06%</b>	<b>24,77%</b>	<b>100,00%</b>		

### 1.5.4 Evolution de la valorisation

%	2015	2016	2017	2018	2019	2020	2021	2022
Réemploi	0,07%	0,25%	0,45%	0,64%	0,23%	0,07%	0,17%	0,04%
Valorisation matière	29,11%	30,18%	29,89%	29,24%	40,74%	41,18%	40,80%	40,19%
Valorisation biologique	13,58%	13,39%	13,56%	14,96%	12,41%	10,04%	15,99%	15,94%
Valorisation énergétique	13,65%	18,94%	18,49%	17,93%	17,80%	20,46%	18,55%	19,06%
Stockage	43,66%	37,24%	37,60%	37,22%	28,82%	28,25%	24,49%	24,77%



## 1.6 L'UNITE DE TRANSFERT GEREE PAR : SICED BRESSE NORD

### 1.6.1. Unité de transfert

Unité de traitement	Mode de gestion	Exploitant
Transfert Dampierre-en-Bresse	Régie	SICED Bresse Nord

Le quai de transfert accueille aussi une plate-forme de stockage et de broyage des déchets verts/bois.

### 1.6.2. Tonnages traités :

#### *Tonnages transitant par le quai*

Provenance	Déchets	Tonnage	Destination
SICED Bresse Nord	OMR	5 150,00	ECOCEA SMET Chagny - 71
	Emballages (acier/alu)	82,13	Centre de tri Bourgogne Recyclage - 21
	Cartons Dampierre-en-Bresse	66,58	Centre de tri Bourgogne Recyclage - 21
	Ferrailles Dampierre-en-Bresse	80,66	Centre de tri Bourgogne Recyclage - 21
	Déchets verts issus de déchèterics	2 345,60	Agriculteurs 71 + ETS LELEDY - 71
	Bois issus des déchèteries	1 065,88	Bourgogne recyclage - 21 / Kronospan - 89
<b>TOTAL</b>		<b>8 790,85</b>	

Seuls, les cartons et la ferraille de la déchèterie de Dampierre-en-Bresse transitent par le quai de transfert (même site). Pour les cinq autres déchèteries les bennes ferraille et cartons sont enlevées directement sur le site par le prestataire.



## 2 DES INDICATEURS FINANCIERS

### 2.1 LES ACTIVITES ET LEURS MODALITES D'EXPLOITATION

Le service de collecte et d'élimination des déchets ménagers et assimilés est réalisé par un ensemble de prestations de services régi par des marchés publics et conventions.

Activité	Mode d'exploitation	Titulaire du contrat	Début du contrat	Fin du contrat	Objet du contrat
Collecte ordures ménagères	Régie directe				Ramassage des OM en points ou porte à porte
Collecte sélective	Régie directe				Collecte des PAV
Déchèteries	Régie directe				Gardiennage
Compostage déchets verts	Convention	EARL VION et EARL MONFLIN de Devrouze	20/04/2000	Tacite reconduction	2 agriculteurs compostent et épandent les déchets verts
Transports déchets recyclables	Marché	Ets « Etienne SECULA » Beaune	01/07/2020	30/06/2023	Transports des déchèteries vers les sites de tri
Centre d'enfouissement technique	Adhésion au SMET Nord Est 71				Enfouissement des ordures ménagères et des déchets non recyclables
Tri et conditionnement des matériaux recyclables issus de la collecte sélective	Marché	Société BOURGOGNE RECYCLAGE	01/01/2021	31/12/2022	Tri et conditionnement au centre de tri de Travoisy.
Collecte et traitement des déchets diffus spécifiques issus des déchèteries	Marché	EDIB	01/01/2019	31/12/2021	Collecte, tri et traitement des DDS sur le centre de Longvic
Collecte et traitement des piles	Convention	COREPILE 75 - PARIS	08 /01/2004	Tacite reconduction	Collecte et traitement des piles
Collecte et traitement des huiles minérales	Convention	CHIMIREC	17/02/2022	Tacite reconduction	Collecte et traitement des huiles minérales
Collecte des batteries	Convention	EPUR	05/05/2006	Tacite reconduction	Collecte des batteries
Collecte des fils électriques	Convention	EPUR	31/05/2022	Tacite reconduction	Collecte des fils électriques
Collecte huiles alimentaires	Convention	OLEOVIA 69960 CORBAS	17/03/2005	Tacite reconduction	Collecte- traitement des huiles alimentaires
Collecte DEEE	Convention	OCAD3E	03/05/2007	Tacite reconduction	Collecte des déchets d'équipements électriques et électroniques
Collecte lampes	Convention	OCAD3E	01/01/2021	31/12/2026	Collecte ampoules, néons
Collecte radiographies	Convention	Association AMI 71	28/04/2009	Tacite reconduction	Collecte des radiographies
Collecte consommables informatiques	Convention	PRINTERRE	15/04/2021	Tacite reconduction	Collecte des consommables informatiques vides ou usagés
Collecte mobilier	Convention	Eco-mobilier	31 /03/2014	Durée de l'agrément	Collecte des déchets d'ameublement
Recyclerie	Convention	ALCG (Association de Lutte Contre le Gaspillage)	24/03/2014	Tacite reconduction	Collecte des DEEE, bois, livres, mobiliers, vélos, outillage...
Collecte des mobiles usagés	Convention	Orange	30/06/2014	Tacite reconduction	Collecte des mobiles usagés

Activité	Mode d'exploitation	Titulaire du contrat	Début du contrat	Fin du contrat	Objet du contrat
Collecte DDS	Convention	ECO DDS	09/04/2019	Durée de l'agrément	Collecte des déchets diffus spécifiques (peintures, solvants,...)
Collecte plastique dur	Marché	VEOLIA ONYX EST	01/07/2022	Tacite reconduction	Collecte des matières plastiques mélangées
Collecte placoplâtre	Marché	Société BOURGOGNE RECYCLAGE	01/07/2022	Tacite reconduction	Collecte placoplâtre

## 2.2 LE COMPTE ADMINISTRATIF 2022

### *Section de fonctionnement*

Recettes:	+ 3 429 306,89 €
Dépenses :	- <u>3 492 399,90 €</u>
Report N-1	+ 715 764,00 €
	<u>+ 652 670,99 €</u>

### *Section d'investissement*

Recettes :	+ 760 020,56 €
Dépenses :	- <u>365 266,52 €</u>
Report N-1	+ 146 704,51 €
	<u>+ 541 458,55 €</u>

### *RAR section investissement*

Dépenses	- 379 971,00 €
Recettes	+ 0,00 €
	<u>- 379 971,00 €</u>

### Résultat CUMULÉ:

	+ 652 670,99 €
	+ 541 458,55 €
	- 379 971,00 €
	<u>+ 814 158,54 €</u>

## 2.2.1 Répartition des dépenses et des recettes de fonctionnement

<i>Dépenses de fonctionnement</i>			
<i>Chapitre</i>	<i>Désignation</i>	<i>Budget (€)</i>	<i>Réalisé (€)</i>
011	Charges à caractère général	2 098 060,00	1 929 907,36
012	Charges de personnel et frais assimilés	1 218 800,00	1 168 174,31
65	Autres charges de gestion courante	106 269,00	100 042,72
66	Charges financières	12 805,00	9 646,29
67	Charges exceptionnelles	2 600,00	0,00
022	Dépenses imprévues	9,00	0,00
023	Virement à la section d'investissement	203 710,00	0,00
042	Opérations d'ordre de transfert entre sections	251 829,00	284 629,22
	<b>TOTAL DEPENSES</b>	<b>3 894 082,00</b>	<b>3 492 399,90</b>

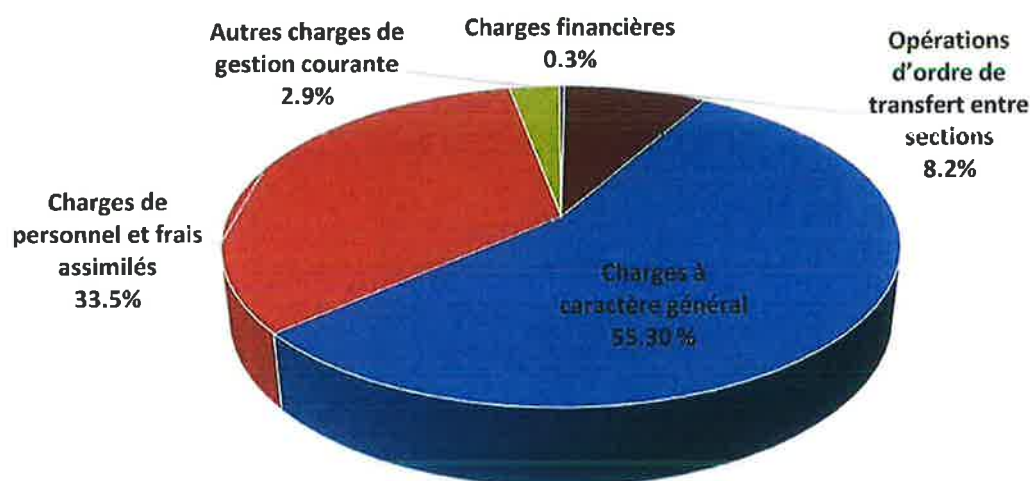
### Evolution des principaux postes de dépenses :

<b>PRESTATIONS</b>	<b>2021</b>	<b>2022</b>	<b>Evolution (%)</b>	
Traitement ordures ménagères + déchets non recyclables	807 013,62 €	829 545,10€	+ 2.80%	
Achat carburant	197 698,00 €	289 875,55€	+46.60%	
Frais/conditionnement des collectes sélectives	106 860,00€	122 239,25€	+14.40%	
Collecte et traitement Déchets Diffus Spécifiques	10 995,44 €	13 320,32€	+21.10%	
Transport déchets recyclables vers site de tri	38 033,99 €	39 590,82€	+4.10 %	
Traitement déchets verts	<i>Broyage Déchets verts</i>	24 570,00€	18 756,00€	-23.70 %
	<i>Compostage agricole</i>	9 701,56€	13 468,86€	+38.80%
	<i>Compostage externalisé</i>	11 629.83 €	16 232,61€	+39.60%
Traitement bois	<i>Broyage</i>	16 087,00 €	17 325,07€	+7.70%
	<i>Transport, Traitement</i>	38 446,77 €	27 473.84€	-28.50%
Fourniture de pneumatique	20 648,70 €	18 849,68€	-8.70 %	
Location entretien des équipements de protection individuelle	7 436,26 €	10 673,36€	+43.50%	
Prestations entretien matériels roulants (réparations véhicules, contrôles techniques, visites sécuritaires...)	84 409,73 €	62 651,47€	-25.80 %	

Le poste de dépenses le plus important est constitué par les dépenses à caractère général 55.30% des dépenses de fonctionnement du syndicat (dont 43% pour le traitement des ordures ménagères et des déchets non recyclables).

Le deuxième poste est celui des frais de la masse salariale qui correspond aux charges de salaires et cotisations salariales et patronales, assurance du personnel, cotisation médecine du travail, soit 1 168 174,31€ représentant 33.5% des charges du Syndicat.

Le troisième poste est lié au chapitre 042 « opérations d'ordre de transfert entre sections », 284 629,22 € correspondant aux dotations d'amortissements.



<i>Recettes de fonctionnement</i>			
<i>Chapitre</i>	<i>Désignation</i>	<i>Budget (€)</i>	<i>Réalisé (€)</i>
73	TEOM	2 459 856,00 €	2 457 618,00 €
70	Redevance spéciale	110 000,00 €	156 605,26 €
70	Ventes produits recyclables	270 000,00 €	325 344,98 €
74	Soutiens Eco-organismes	270 000,00 €	365 874,24 €
70	Rcmboursement sur budget annexe	40 000,00 €	43 524,75 €
70	Vente de composteurs (vente matériels occasion, composteurs, indemnités sinistres...)	1 500,00 €	4 256,00 €
013	Remboursements maladie	6 280,00 €	11 650,61 €
77	Produit des cessions	0,00 €	32 803,84 €
75/74/77	Autres	1 510,00 €	12 457,29 €
R002	Excédent de fonctionnement reporté	575 964,65 €	715 764,00 €
042	Opérations d'ordre	19 172,00 €	19 171,92 €
	<b>TOTAL RECETTES</b>	<b>3 754 282,65 €</b>	<b>4 145 070,89 €</b>

Le poste le plus important des recettes est constitué par la Taxe d'Enlèvement des Ordures Ménagères (TEOM) instituée depuis le 1<sup>er</sup> janvier 2003. Cet impôt local, assis sur le foncier bâti, est perçu avec la taxe foncière et son montant varie en fonction de la valeur du logement (ou du local pour les professionnels).

Les modalités de calcul de la TEOM : 2 taux différenciés selon le service rendu

ZONES	2021	2022
1 : collecte en porte à porte	10,47 %	10,99 %
2 : collecte en points de regroupement	7,89 %	8,28 %



La TEOM représente 59,3 % des ressources du Syndicat, soit 2 457 618 € en 2022 contre 2 241 812 € en 2021.

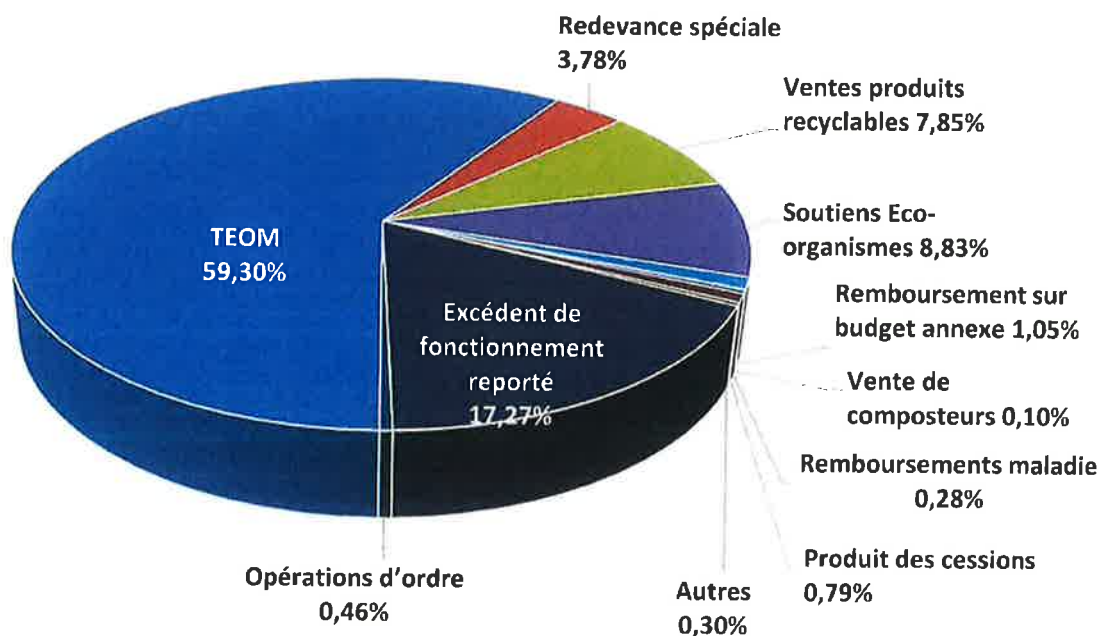
Le deuxième poste est celui des aides des éco-organismes des filières REP (CITEO pour les emballages et les papiers, Eco-Mobilier, Eco-DDS et OCAD3E) qui représente 8.8 % des recettes pour un montant de 365 874,24 €.

Le troisième poste est celui des recettes de matériaux, elles s'élèvent à 325 344,98 €. De façon générale les prix des matériaux ont augmenté de manière exceptionnelle du fait de la reprise économique après confinement.

Matières	2021 Moyenne prix de rachat trimestriel	2022 Moyenne* prix de rachat trimestriel	Variation en %
Verre	21 €/tonne	26 €/tonne	+24 %
Aluminium	131 €/tonne	573 €/tonne	+337 %
Acier	173 €/tonne	143 €/tonne	-17 %
Plastique	233 €/tonne	396 €/tonne	+70 %
Carton PAV	100 €/tonne	67€/tonne	-33 %
Carton déchetteries	121 €/tonne	92 €/tonne	-24 %
Ferraille	198 €/tonne	144 €/tonne	-27 %
Journaux magazines	50 €/tonne	81 €/tonne	+62 %

\*annuelle

Enfin, dans les recettes de fonctionnement est inclus le montant de l'excédent cumulé reporté de l'exercice 2021 pour 715 764,00 €, ainsi que le reversement du budget annexe pour 43 524,75 € (assurances, électricité, eau, personnl, téléphone, affranchissement...).



L'excédent global 2022 de la section de fonctionnement s'élève à 652 671 ,00 €

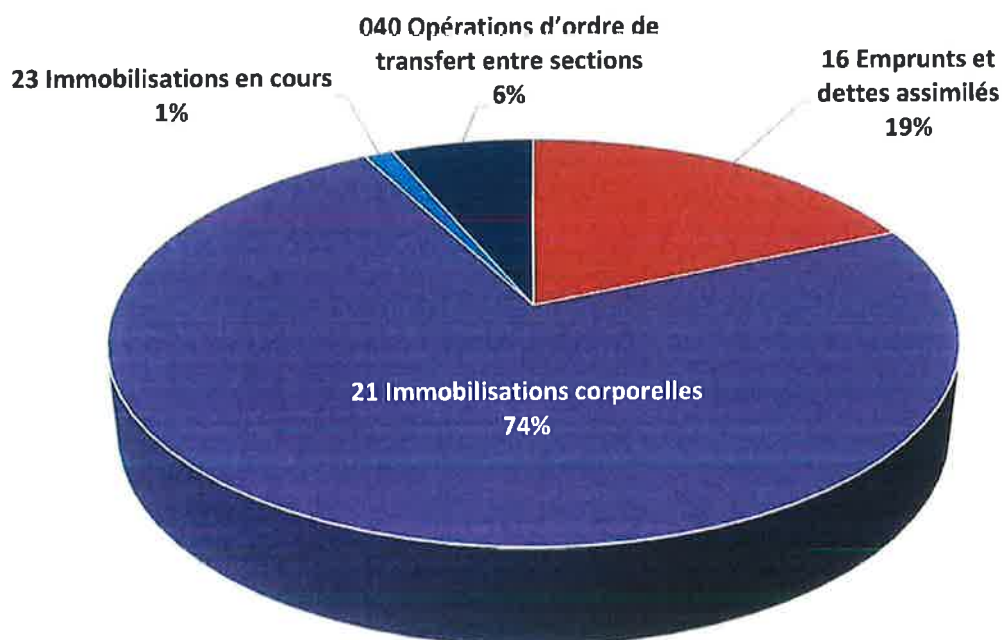
## 2.2.2 Répartition des dépenses et des recettes d'investissement

<b>Dépenses d'investissement</b>			
<b>Chapitre</b>	<b>Désignation</b>	<b>Budget (€)</b>	<b>Réalisé (€)</b>
16	Emprunts et dettes assimilés	85 000,00	55 293,13
20	Immobilisations incorporelles	1 300,00	0,00
21	Immobilisations corporelles	883 387,00	217 808,56
23	Immobilisations en cours	9 000,00	3 936,00
020	Dépenses imprévues	10 000,00	0,00
040	Opérations d'ordre de transfert entre sections	19 172,00	19 171,92
	<b>TOTAL DEPENSES</b>	<b>1 007 859,00</b>	<b>296 209,61</b>

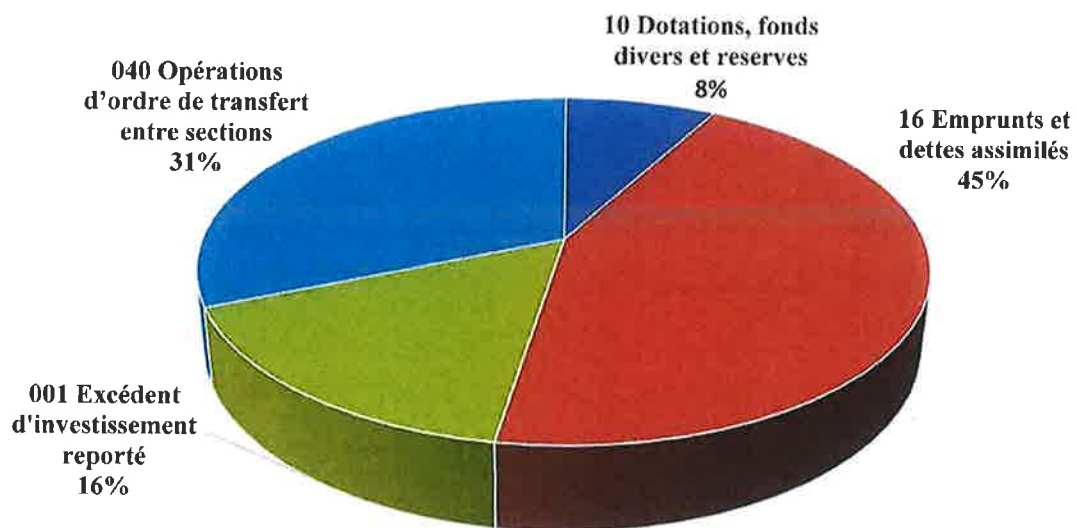
Le poste le plus important des dépenses est le chapitre 21, il est constitué principalement de l'acquisition :

- D'un compacteur à rouleau sur berce (112 462,96€),
- D'une remorque (39 120.00€),
- De 4 bennes de 30m3 et 4 de 25m3 (30 040,80€),
- De 150 composteurs (11 964,00 €),
- De mobilier de bureau (2 759.83€),
- Réfection assainissement déchetterie Dampierre en Bresse (7 776,00€),
- Modernisation véhicule (5 819,78€).

Le second poste le plus important concerne les remboursements des emprunts d'une valeur de 55 293,13 € soit 19 %.



<b>Recettes d'investissement</b>			
<b>Chapitre</b>	<b>Désignation</b>	<b>Budget (€)</b>	<b>Réalisé (€)</b>
10	Dotations, fonds divers et réserves	68 415,00	71 391,34
16	Emprunts et dettes assimilés	404 000,00	404 000,00
001	Excédent d'investissement reporté	146 705,00	146 704,51
021	Virement de la section de fonctionnement	203 710,00	0,00
040	Opérations d'ordre de transfert entre sections	251 829,00	284 629,22
	<b>TOTAL RECETTES</b>	<b>1 074 559,00</b>	<b>906 725,07</b>



L'excédent global 2022 de la section d'investissement s'élève à 541 458 €.

### 2.2.3 Tarifs 2022 des différentes prestations :

PRESTATIONS	TARIFS 2021	TARIFS CONSTATÉS SUR LES DERNIERES FACTURES 2022
Déchets non recyclables Centre de Stockage - Chagny	90,90 € HT/tonne TGAP 37€ HT/tonne = 127,90 € HT/ tonne	93,63 € HT/tonne TGAP 45 € HT/tonne = 138,63 € HT/tonne
Ordures ménagères ECOCEA - Chagny	<ul style="list-style-type: none"> <li>Part fixe (50 %) 237 205 €</li> <li>Part variable (50 %) 90,90 € HT/tonne + TGAP 37 € HT/tonne = 127,90 € HT/tonne</li> </ul>	<ul style="list-style-type: none"> <li>Part fixe (50 %) 265 670 €</li> <li>Part variable (50 %) 93,63 € HT/tonne + TGAP 45 € HT/tonne = 138.63 € HT/tonne</li> </ul>
Transport des matières recyclables des déchetteries aux sites de tri	23 € HT/tonne ferraille 28 € HT/tonne papiers-cartons	23 € HT/tonne ferraille 28 € HT/tonne papiers-cartons
Frais de tri/conditionnement papier-carton déchetteries	35,50 € HT/ tonne	35,50 € HT/ tonne
Frais de tri/conditionnement cartonnets/briques alimentaires	35,50 € HT /tonne	38,27 € HT /tonne
Frais de tri/conditionnement Emballages plastique	235,00 € HT/ tonne	253,33 € HT/ tonne
Frais de tri/conditionnement Emballages métalliques	95,60 € HT/ tonne	103,06 € HT/ tonne
Collecte/transport/traitement des Déchets Diffus Spécifiques	210 € HT /tonne hors TGAP	220 € HT /tonne hors TGAP
Phytosanitaire (hors TGAP)	1 290 € HT/tonne	1 370 € HT/tonne
Acides	910 € HT/tonne	1 200 € HT/tonne
Bases	910 € HT/tonne	1 200 € HT/tonne
Produit labo/chlorate	2 490 € HT/tonne	2 650 € HT/tonne
Aérosols	1 190 € HT/tonne	1 200 € HT/tonne
Pâteux	430 € HT/tonne	440 € HT/tonne
Liquides	480 € HT/tonne	490 € HT/tonne
Non identifié	1 590 € HT/tonne	1 700 € HT/tonne
Broyage déchets verts	280 € HT/heure broyage + forfait déplacement de 175 € HT	295 € HT/heure broyage + forfait déplacement de 195 € HT
Broyage Bois	250 € HT /heure broyage + forfait déplacement de 450 € HT	250 € HT /heure broyage + forfait déplacement de 450 € HT
Transport + traitement bois broyé	37 € tonne	39 € /tonne
Collecte et traitement des huiles moteur	95 € HT/tonne	95 HT/tonne
Compostage déchets verts	8,50 € HT/ tonne	8,50 € HT/ tonne
Traitement plastique dur		49,00 € HT/tonne
Traitement placoplâtre		175 € HT/ tonne



### 3. LES INDICATEURS COMPLEMENTAIRES

#### LA PREVENTION DES DECHETS

##### 1) Les actions réalisées en 2022

- ❖ 10 Articles sur le JSL et l'indépendant
- ❖ 101 publications Facebook au total, ainsi que 123 personnes ont aimé cette page
- ❖ 37 chroniques Radio Bresse enregistrées en partenariat avec le SIVOM du Louhannais

##### 2) Sensibilisation à la prévention des déchets

- ❖ 1 Animation scolaire
- ❖ 3 Foires (Foire du Renouveau à St-Germain-du-Bois, Foire aux plantes rares et Fête du Parc à Pierre-de-Bresse)

##### 3) Stop Pub :

- ❖ Environ 300 Stop-pub ont été distribués par le biais des communes, de la Poste et suite à des demandes directes

##### 4) Réemploi :

- ❖ 6,53 tonnes de collectés en déchèteries pour la Ressourcerie de Branges

##### 5) Gaspillage Alimentaire

- ❖ Des Flyers ont été mis à disposition des usagers pendant les foires
- ❖ 1 chronique Radio Bresse sur le batch cooking

##### 6) Le compostage domestique

- ❖ 158 composteurs vendus (Depuis 2012 : 3 496 composteurs vendus)
- ❖ Sensibilisation sur les foires

##### 7) CITEO contrat d'objectifs

Ce contrat d'objectifs est composé de différentes actions :

- ❖ Réalisation d'un kit de communication spécial Foire - retardé
- ❖ Définir les contenants à prêter à l'association organisatrice - retardé
- ❖ Prêt du kit communication avec les contenants – retardé
- ❖ Vérification de la qualité de tri - retardée
- ❖ Achat de nouvelles colonnes - annulé
- ❖ Modification des ouvertures des colonnes aériennes
- ❖ Installation des nouvelles colonnes – annulée
- ❖ Pose des autocollants sur les colonnes
- ❖ Envoi de courrier à chaque foyer pour les futures extensions de consignes de tri
- ❖ Mise à jour du Mémo de tri

- ❖ Informer et sensibiliser les équipes de collectes
- ❖ Informer et sensibiliser le personnel du bureau ainsi que les Elus
- ❖ Informer et sensibiliser les mairies et communautés de communes
- ❖ Informer les journaux locaux

## 4 ANNEXES

### GLOSSAIRE

<b>LEXIQUE</b>			
<b>OMR</b>	Ordures Ménagères Résiduelles	<b>PAV</b>	Point d'Apports Volontaires
<b>C1</b>	Collecte 1 fois par semaine	<b>PR</b>	Point de Regroupement
<b>CSDU</b>	Centre de Stockage de Déchets Ultimes	<b>DDS</b>	Déchets Diffus Spécifiques
<b>DV</b>	Déchets Verts	<b>DEEE</b>	Déchets d'équipements électriques et électroniques
<b>CS</b>	Collecte Sélective	<b>GEM F</b>	Gros électroménager froid
<b>TEOM</b>	Taxe d'Enlèvement sur les Ordures Ménagères	<b>GEM HF</b>	Gros électroménager hors froid
<b>REOM</b>	Redevance sur l'Enlèvement des Ordures Ménagères	<b>PAM</b>	Petit appareil ménager
<b>PAP</b>	Porte à Porte	<b>OMA</b>	Ordures ménagères assimilées