

NOTE DE PRÉSENTATION

COMPTES ADMINISTRATIFS 2023 BUDGETS PRIMITIFS 2024

BUDGET DECHETS



DECHETS

COMPTE ADMINISTRATIF 2023

- FONCTIONNEMENT

DEPENSES : 4 159 823 €
RECETTES : 4 651 473 €

EXCEDENT : 491 650 €

- INVESTISSEMENT

DEPENSES : 2 585 779 €
y compris RAR
RECETTES : 2 615 859 €

EXCEDENT : 30 080 €

EXCEDENT GLOBAL : 521 730 €

DECHETS

COMPTE ADMINISTRATIF 2023

DEPENSES DE FONCTIONNEMENT : 4 159 823 €

TAUX DE REALISATION : 94,82 %

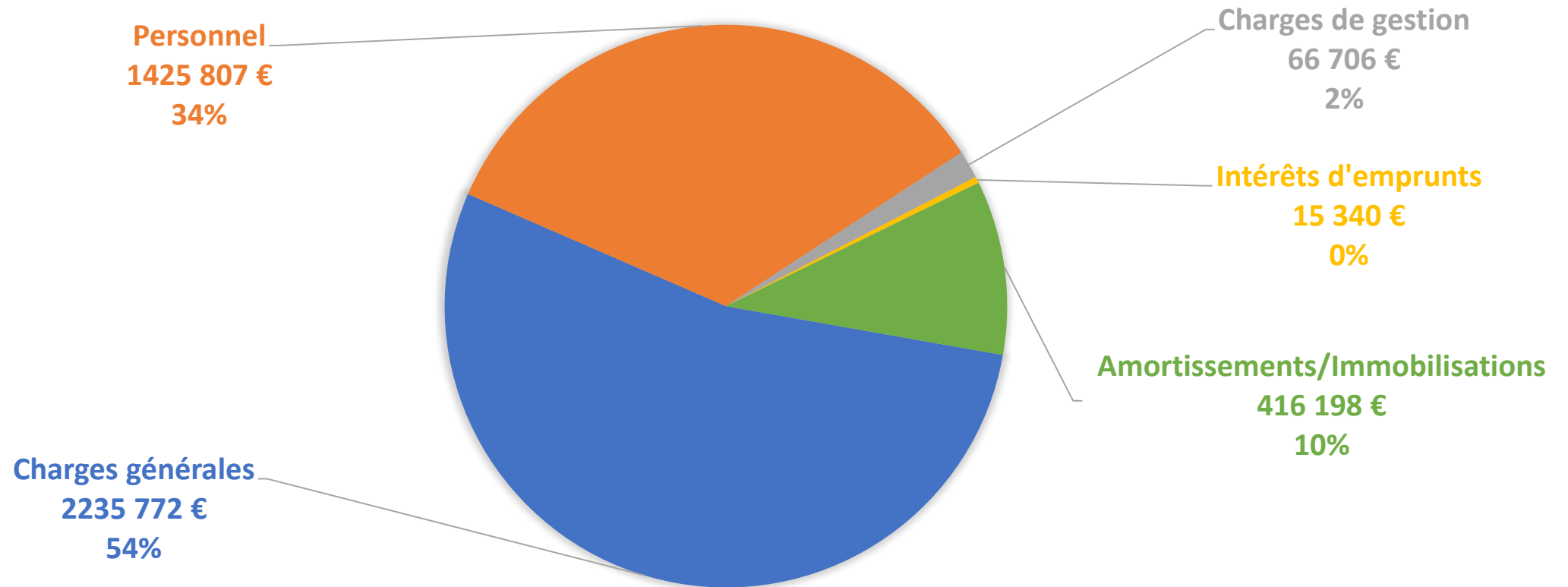
		BP/DM 2023	CA 2023
O11	Charges générales	2 454 700 €	2 235 772 €
O12	Personnel	1 469 000 €	1 425 807 €
65 67 68	Charges de gestion	69 230 €	66 706 €
66	Intérêts d'emprunts	15 888 €	15 340 €
O23	Virement à l'Investissement	108 174 €	
O42	Amortissements/Immobilisations	270 000 €	416 198 €
	TOTAL	4 386 992 €	4 159 823 €

DECHETS

COMPTE ADMINISTRATIF 2023

DEPENSES DE FONCTIONNEMENT : 4 159 823 €

TAUX DE REALISATION : 94,82 %



DECHETS

COMPTE ADMINISTRATIF 2023

RECETTES DE FONCTIONNEMENT : 4 651 473 €

TAUX DE REALISATION : 106,45 %

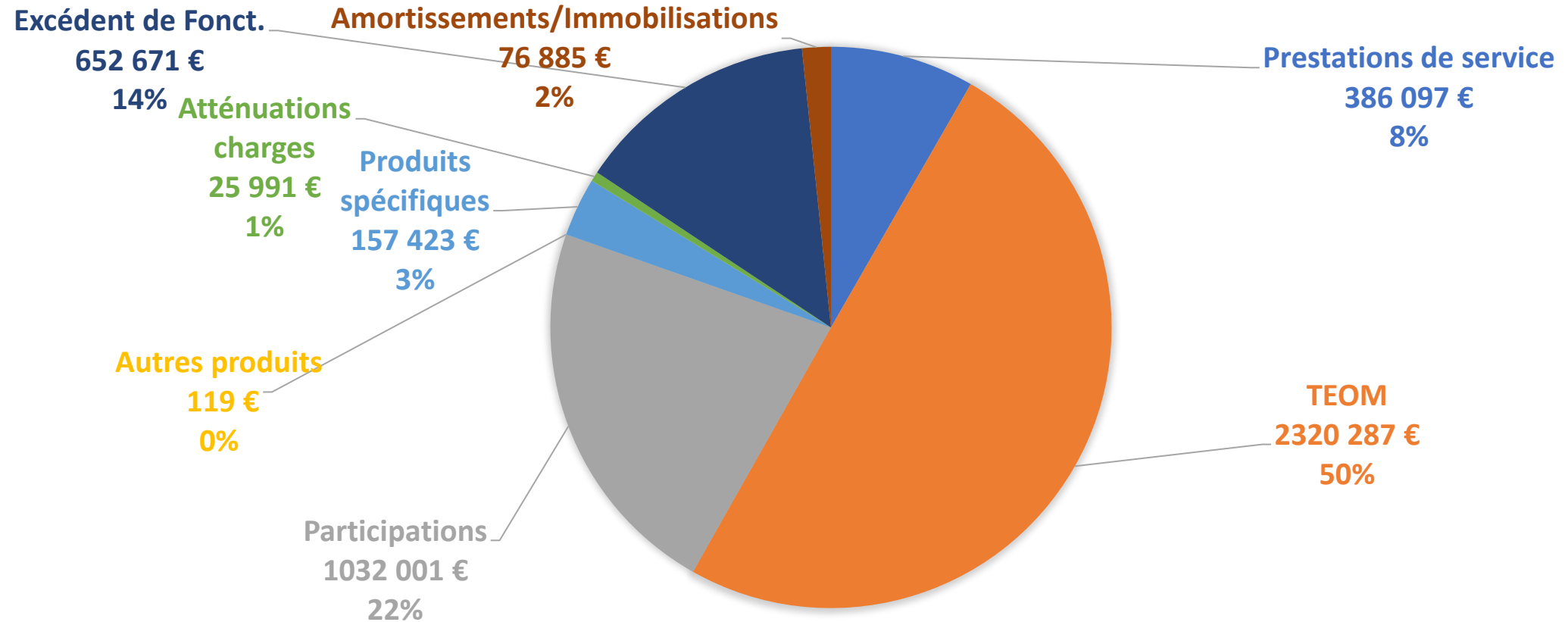
		BP/DM 2023	CA 2023
70	Prestations de service	343 600 €	386 097 €
73	Taxe d'Enlèvement des Ordures Ménagères	2 320 000 €	2 320 287 €
74	Participations	965 000 €	1 032 001 €
75	Autres produits	200 €	119 €
77 78	Produits spécifiques	2 500 €	157 423 €
13	Atténuations charges	26 000 €	25 991 €
OO2	Excédent de Fonctionnement	652 671 €	652 671 €
O42	Amortissements/Immobilisations	77 021 €	76 885 €
	TOTAL	4 386 992 €	4 651 474 €

DECHETS

COMPTE ADMINISTRATIF 2023

RECETTES DE FONCTIONNEMENT : 4 651 473 €

TAUX DE REALISATION : 106,45 %



DECHETS

COMPTE ADMINISTRATIF 2023

DEPENSES D'INVESTISSEMENT : 2 585 779 €

TAUX DE REALISATION : 94,26 %

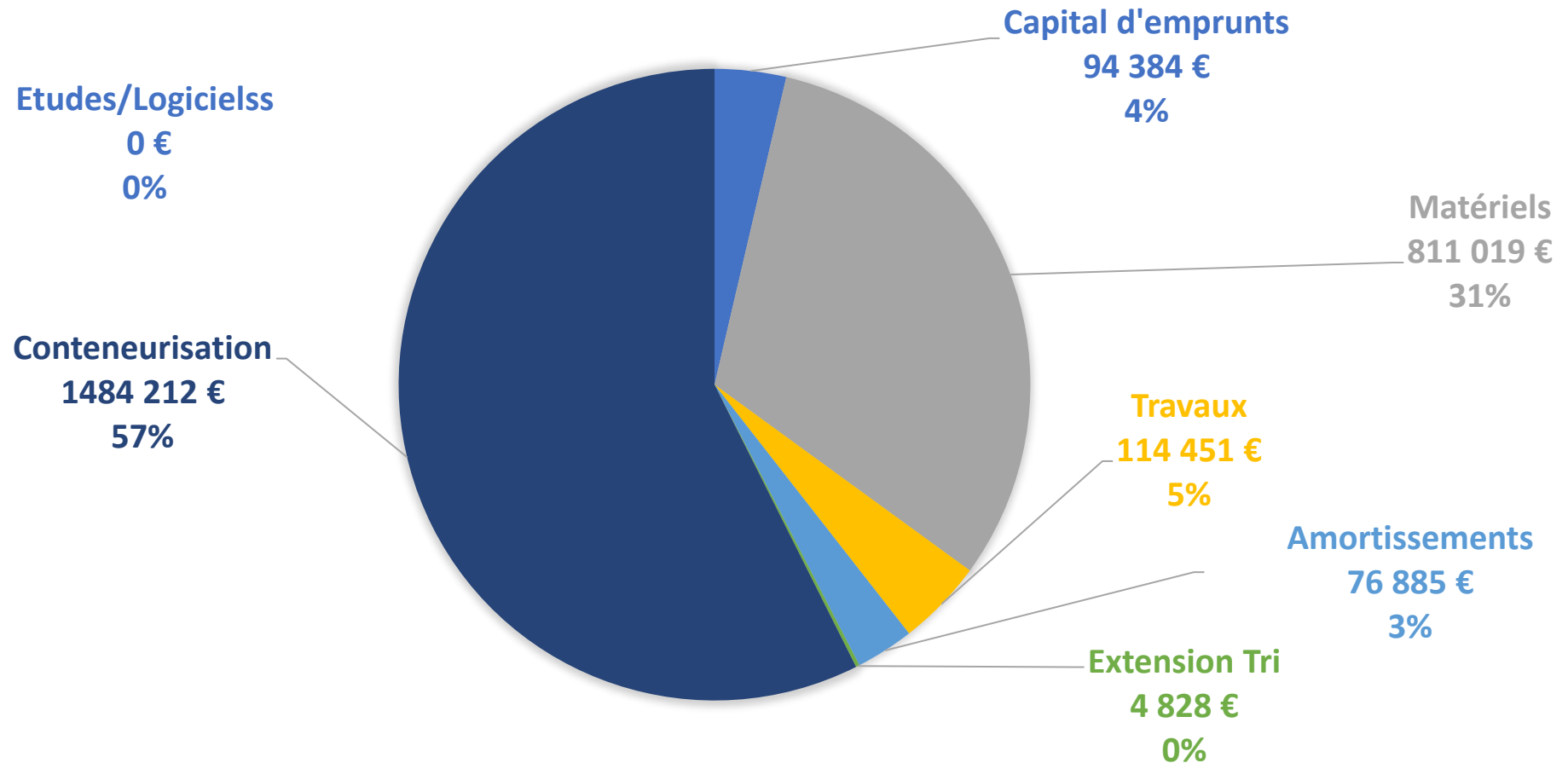
		BP/DM 2023	CA 2023
16	Capital d'emprunts	95 000 €	94 384 €
O20	Etudes Déchèteries		0 €
O21	Matériels	826 182 €	811 019 €
O23	Travaux	211 000 €	114 451 €
O40 O41	Amortissements/Immobilisations	77 021 €	76 885 €
OO8	Extension Tri	4 829 €	4 828 €
OO9	Conteneurisation	1 529 300 €	1 484 212 €
O10	Rénovation Extension Déchèteries	0 €	0 €
	TOTAL	2 743 331 €	2 585 779 €

DECHETS

COMPTE ADMINISTRATIF 2023

DEPENSES D'INVESTISSEMENT : 2 585 779 €

TAUX DE REALISATION : 94,26 %



DECHETS

COMPTE ADMINISTRATIF 2023

RECETTES D'INVESTISSEMENT : 2 615 859 €

TAUX DE REALISATION : 95,35 %

		BP/DM 2023	CA 2023
001	Excédent d'Investissement	541 459 €	541 459 €
1068	Excédent de Fonctionnement		
024	Cessions	155 000 €	
10	FCTVA	47 700 €	47 703 €
13	Subventions	21 000 €	10 500 €
16	Emprunts	1 600 000 €	1 600 000 €
021	Virement du Fonctionnement	108 173 €	
040	Amortissements/Immobilisations	270 000 €	416 198 €
	TOTAL	2 743 331 €	2 615 860 €

DECHETS

COMPTE ADMINISTRATIF 2023

RECETTES D'INVESTISSEMENT : 2 615 859 €

TAUX DE REALISATION : 95,35 %

Amortissements/Immobilisations

416 198 €
16%

Excédent d'Inv.

541 459 €
21%

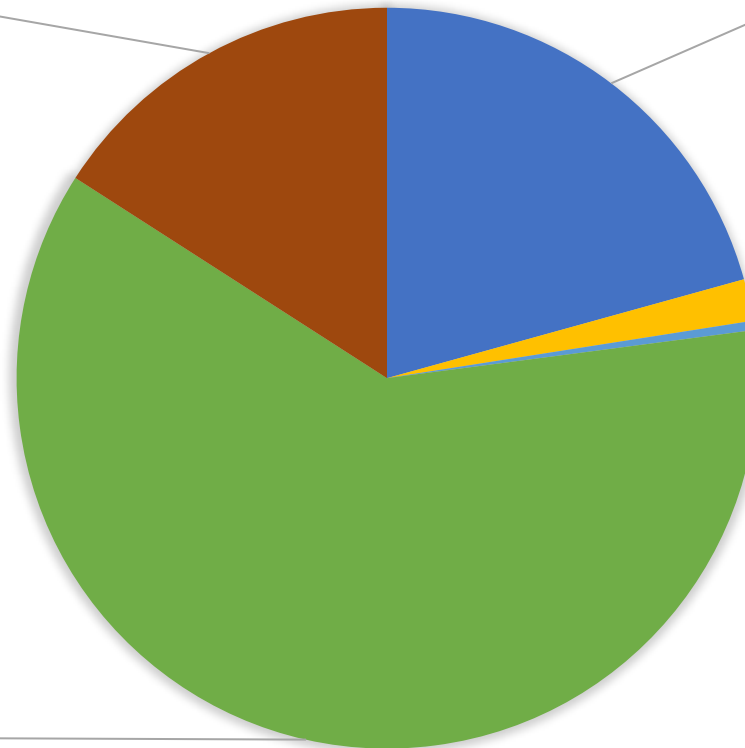
FCTVA

47 703 €
2%

Subventions

10 500 €
0%

Emprunts
1600 000 €
61%



DECHETS

COMPTE ADMINISTRATIF 2023 RESULTATS GLOBAUX

II – PRESENTATION GENERALE				II	
VUE D'ENSEMBLE – EXECUTION DU BUDGET				A	
REALISATIONS DE L'EXERCICE (mandats et titres)	Section de fonctionnement	A	4 159 823,25	G	3 998 802,65
	Section d'investissement	B	2 465 827,37	H	2 074 401,06
		+		+	
REPORTS DE L'EXERCICE N-1	Report en section de fonctionnement (002)	C	0,00	I	652 670,99
			(si déficit)		(si excédent)
	Report en section d'investissement (001)	D	0,00	J	541 458,55
			(si déficit)		(si excédent)
		=		=	
TOTAL EXERCICE (réalisations + reports N-1)		= A+B+C+D	6 625 650,62	= G+H+I+J	7 267 333,25
RESTES A REALISER A REPORTER EN N+1 (1)	Section de fonctionnement	E	0,00	K	0,00
	Section d'investissement	F	119 951,78	L	0,00
	TOTAL des restes à réaliser à reporter en N+1	= E+F	119 951,78	= K+L	0,00
RESULTAT CUMULE	Section de fonctionnement	= A+C+E	4 159 823,25	= G+I+K	4 651 473,64
	Section d'investissement	= B+D+F	2 585 779,15	= H+J+L	2 615 859,61
	TOTAL CUMULE	= A+B+C+D+E+F	6 745 602,40	= G+H+I+J+K+L	7 267 333,25

DECHETS

BUDGET 2024

- FONCTIONNEMENT

DEPENSES : 4 675 435 €

RECETTES : 4 675 435 €

≠ + 6,57 % par rapport à 2023

- INVESTISSEMENT

DEPENSES : 1 166 550 €

RECETTES : 1 166 550 €

≠ - 57,47 % par rapport à 2023

Un budget de
fonctionnement
PRUDENT

Un budget
d'investissement
MODERE

DECHETS

BUDGET 2024

REPRISE DES RESULTATS 2023

DETERMINATION DES RESULTATS AU 31/12/2023			
	INVESTISSEMENT	FONCTIONNEMENT	TOTAL
I). Recettes de l'exercice 2023	2 074 401,06 €	3 998 802,65 €	6 073 203,71 €
II). Dépenses de l'exercice 2023	2 465 827,37 €	4 159 823,25 €	6 625 650,62 €
<i>I). Résultat de l'exercice 2023 (I-II)</i>	<i>-391 426,31 €</i>	<i>-161 020,60 €</i>	<i>-552 446,91 €</i>
III). Résultat antérieur 2022	541 458,55 €	652 670,99 €	1 194 129,54 €
A). Solde d'exécution (I+III)	150 032,24 €	491 650,39 €	641 682,63 €
3). Restes à Réaliser Recettes 2023			0,00 €
4). Restes à Réaliser Dépenses 2023	119 951,78 €		119 951,78 €
B). Solde des Restes à réaliser (3-4)	-119 951,78 €	0,00 €	-119 951,78 €
RESULTAT D'ENSEMBLE (A+B)	30 080,46 €	491 650,39 €	521 730,85 €
AFFECTATION RESULTAT FONCTIONNEMENT			491 650,39 €
<i>Financement des Investissements Année 2024</i>	<i>0,00 €</i>		
TOTAL en INVESTISSEMENT	0,00 €		
REPORT en FONCTIONNEMENT 2024		491 650,39 €	
REPRISE AU BUDGET 2024			
INVESTISSEMENT	DEPENSES	RECETTES	
C/ 001 Résultat d'investissement reporté	0,00 €	150 032,24 €	
C/.....Restes à réaliser	119 951,78 €	0,00 €	
C/ 1068 Excédents de fonctionnement capitalisés		0,00 €	
FONCTIONNEMENT	DEPENSES	RECETTES	
C/ 002 Résultat de fonctionnement reporté	0,00 €	491 650,39 €	
C/.....Restes à réaliser	0,00 €	0,00 €	
<i>NB: Titre d'ordre mixte à l'article 1068, en 2024, pour la somme de ==></i>			0,00 €
<i>Joindre la délibération exécutoire d'affectation</i>			

DECHETS

BUDGET 2024

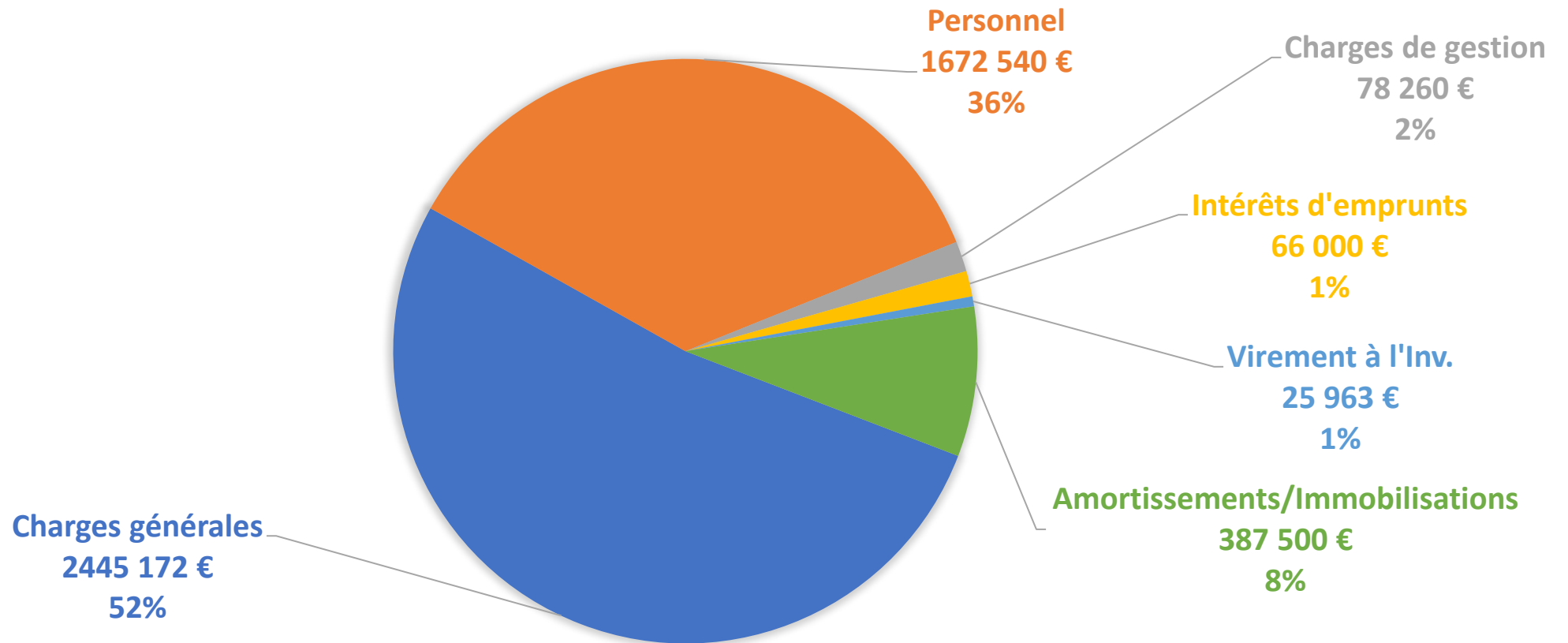
DEPENSES DE FONCTIONNEMENT : 4 675 435 € + 6,57 %

		BP/DM 2023	CA 2023	BP 2024
O11	Charges générales	2 454 700 €	2 235 772 €	2 445 172 €
O12	Personnel	1 469 000 €	1 425 807 €	1 672 540 €
65 67 68	Charges de gestion	69 230 €	66 706 €	78 260 €
66	Intérêts d'emprunts	15 888 €	15 340 €	66 000 €
O23	Virement à l'Investissement	108 174 €		25 963 €
O42	Amortissements/Immobilisations	270 000 €	416 198 €	387 500 €
	TOTAL	4 386 992 €	4 159 823 €	4 675 435 €

DECHETS

BUDGET 2024

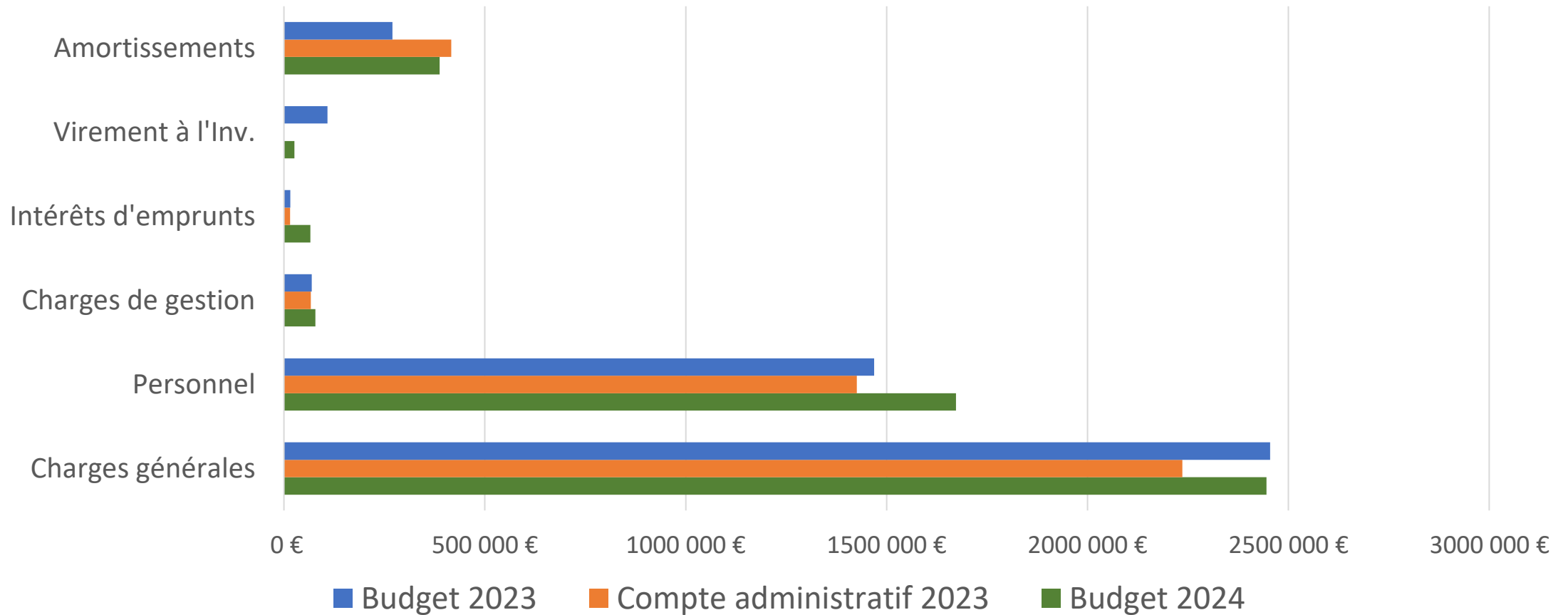
DEPENSES DE FONCTIONNEMENT : 4 675 435 € + 6,57 %



DECHETS

COMPARAISON 2023 / 2024

DEPENSES DE FONCTIONNEMENT



DECHETS

BUDGET 2024 - DEPENSES DE FONCTIONNEMENT

CHAPITRE 011 - Charges générales - 0,39 %

- **Crédits pour les énergies**

- Carburant : 350 000 € avec une hausse des consommations à prévoir pour le transfert au centre TRICEA de Torcy
- Electricité : 30 000 € avec un doublement de la facture en 2023 malgré une gestion drastique des consommations

- **Mise en œuvre des changements**

- Plan biodéchets : 20 000 €
- Journée Portes Ouvertes : 8 500 €
- Stickage des colonnes : 1 500 €

- **Modernisation et équipements des services**

- Achats de matériels pour les services : équipements pour les services animation, entretien, déchèteries et la collecte en PAV : 27 300 €
- Réparation et entretien de la flotte de véhicules : 119 000 €
- Montée en compétences des agents par le biais de formations techniques : 9 300 €

DECHETS

BUDGET 2024- DEPENSES DE FONCTIONNEMENT

CHAPITRE 011 - Charges générales - 0,39 %

- **Respect de la réglementation**

- Annonces pour les consultations publiques des marchés : 9 400 €
- Contrôles et entretiens réglementaires en déchèteries : 19 700 €
- Réparation de 4 bennes : 3 000 €

- **Campagne de communication**

- Campagne biodéchets : 18 000 €
- Edition du magazine du SICED (24 pages - tous les 2 ans) : 27 500 €
- Edition des livrets pédagogiques : 2 900 €
- Distribution d'objets goodies pédagogiques aux usagers : 2 000 €
- Sérigraphie sur un camion BOM : 5 000 €
- Achats casquettes / boudriers sérigraphiés : 3 000 €

DECHETS

BUDGET 2024

FOCUS SUR LE COÛT DE TRAITEMENT DES MATIERES

Matières	Prestataires	Tonnages	Prix TTC à la tonne	Prévisions
OMR	SMET	3 000	225,90 € contre 183,04 € en 2023	677 700 €
DNR	SMET	350	328,83 € contre 181,84 € en 2023	115 100 €
Emballages	SYDOM / TRICEA	1200 / 400	215 € / 253,20 €	359 300 €
Carton avec tri	Bourgogne Recyclage	380	97,06 € contre 73,97 € en 2023	36 900 €
Ferrailles	Bourgogne Recyclage	580	24,26 € = 2023	14 100 €
Bois	Bourgogne Recyclage	980	41,14 € = 2023	40 300 €
Placoplâtre	Bourgogne Recyclage	260	184,63 € = 2023	48 000 €
Biodéchets	Bourgogne Recyclage	50	475,50 €	23 800 €
Plastiques	Bourgogne Recyclage	250	193,00 €	48 300 €
Végétaux	LELEDY	3 000	17,93 € contre 18,46 € en 2023	53 800 €
Soit près de 58 % des charges générales				1 417 300 €

DECHETS

BUDGET 2024 - DEPENSES DE FONCTIONNEMENT

CHAPITRE 012 – Personnel + 13.86%

- **Renforcement des équipes**

- 1 agent passant de 11 à 20h00 et 1 agent passant de 24,5 à 35h00
- Rémunération des agents en arrêt maladie et temps partiels budgétée en présentiel

- **Evolution des carrières**

- 10 avancements d'échelons

- **Gestion des absences**

- 1,68 ETP en renfort pour la collecte en porte à porte
- 42 mois de remplacement maladie à temps complet
- 7,5 mois de saisonniers en renfort durant les congés
- 1 renfort déchèteries tous les samedis

- **Prise en compte du contexte social**

- Une hausse de 5% du point d'indice en janvier
- Une enveloppe supplémentaire de 25 000 € pour le CIA

DECHETS

TABLEAU DES EFFECTIFS AU 1^{ER} AVRIL 2024

GRADES	CATEGORIES	POSTES EXISTANTS				POSTES POURVUS							
		Situation au 01/04/2024				Pourvus				Vacants			
		Titulaire		Non titulaire		Titulaire		Non titulaire		Titulaire		Non titulaire	
		TC	TNC	TC	TNC	TC	TNC	TC	TNC	TC	TNC	TC	TNC
TOTAL FILIERE ADMINISTRATIF		3	2	0	0	3	2	0	0	0	0	0	0
Attaché Hors Classe	A												
Attaché Principal	A	1				1							
Attaché	A												
Rédacteur principal 1ère classe	B												
Rédacteur principal 2ème classe	B	1				1							
Rédacteur	B												
Adjoint administratif principal 1ère classe	C												
Adjoint administratif principal 2ème classe	C												
Adjoint Administratif	C	1	2			1	2						
TOTAL FILIERE TECHNIQUE		21	9	0	0	21	9	0	0	0	0	0	0
Ingénieur Hors Classe	A												
Ingénieur Principal	A												
Ingénieur	A												
Technicien Principal 1ère classe	B												
Technicien Principal 2ème classe	B												
Technicien	B												
Agent de Maîtrise Principal	C	1				1							
Agent de Maîtrise	C												
Adjoint technique principal 1ère classe	C	3	1			3	1						
Adjoint technique principal 2ème classe	C	3				3							
Adjoint technique	C	14	8			14	8						
TOTAL GENERAL		24	11	0	0	24	11	0	0	0	0	0	0
TOTAL EFFECTIF		35				35							

DECHETS

BUDGET 2024 - DEPENSES DE FONCTIONNEMENT CHAPITRES 65/66/67/68 CHARGES FINANCIERES

- **Provisions**

- 10 000 € pour titres annulés et créances douteuses à la demande de la DGFIP
- 387 500 € pour la mise en place de l'amortissement immédiat des immobilisations dans le cadre de la nomenclature M57

- **Intérêts des emprunts**

- Encours de la dette au 31/12/23 fixé à 2 276 000 € comprenant 7 prêts à taux fixes
- 61 000 € d'intérêts cette année + 8 000 € pour une éventuelle ligne de trésorerie

- **Subventions**

- Participation à la Ressourcerie de Branges pour 16 000 €
- Enveloppe pour des actions scolaires pour 1 000 €
- Subvention de 50 € versée à l'Institut de Médecine du Sport en contrepartie de la collecte des radiographies

DECHETS

BUDGET 2024

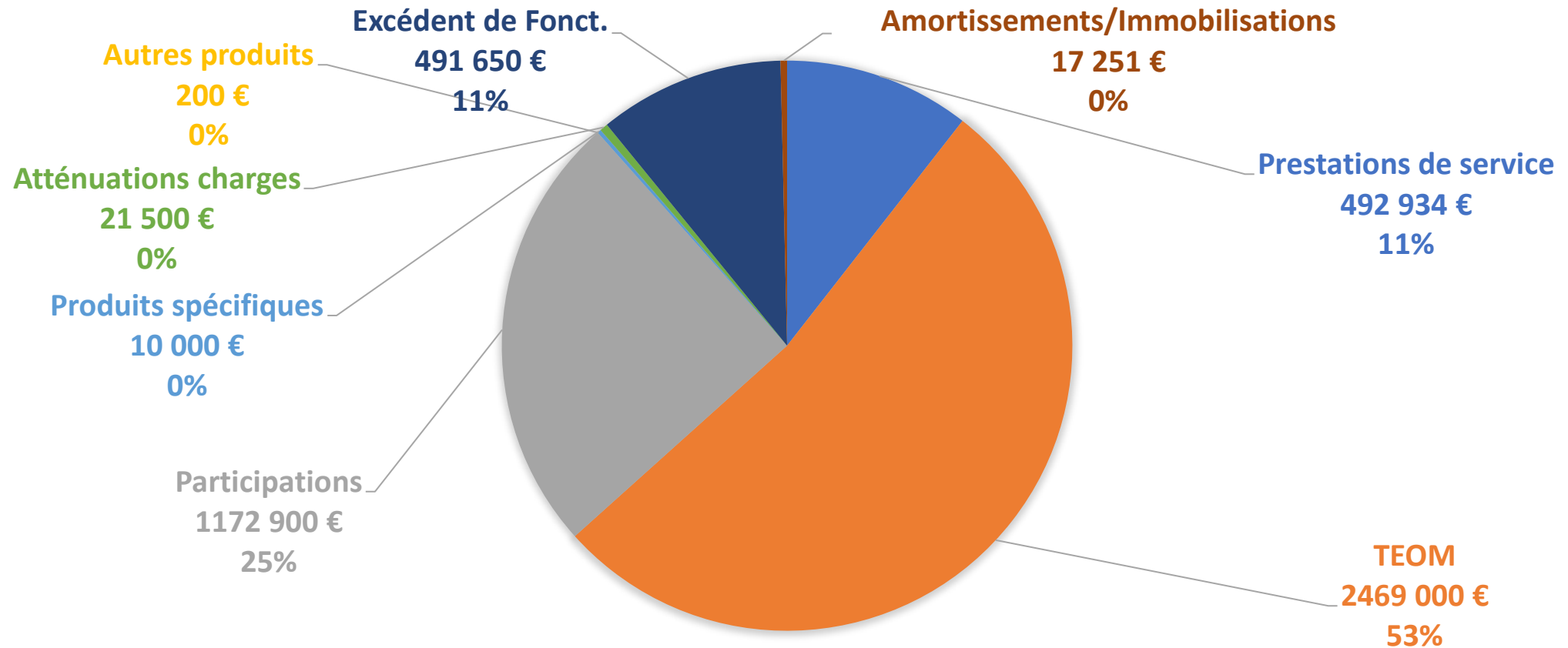
RECETTES DE FONCTIONNEMENT : 4 675 435 € + 6,57 %

70	Prestations de service	343 600 €	386 097 €	492 934 €
73	Taxe d'Enlèvement des Ordures Ménagères	2 320 000 €	2 320 287 €	2 469 000 €
74	Participations	965 000 €	1 032 001 €	1 172 900 €
75	Autres produits	200 €	119 €	200 €
77 78	Produits spécifiques	2 500 €	157 423 €	10 000 €
13	Atténuations charges	26 000 €	25 991 €	21 500 €
OO2	Excédent de Fonctionnement	652 671 €	652 671 €	491 650 €
O42	Amortissements/Immobilisations	77 021 €	76 885 €	17 251 €
TOTAL		4 386 992 €	4 651 474 €	4 675 435 €

DECHETS

BUDGET 2024

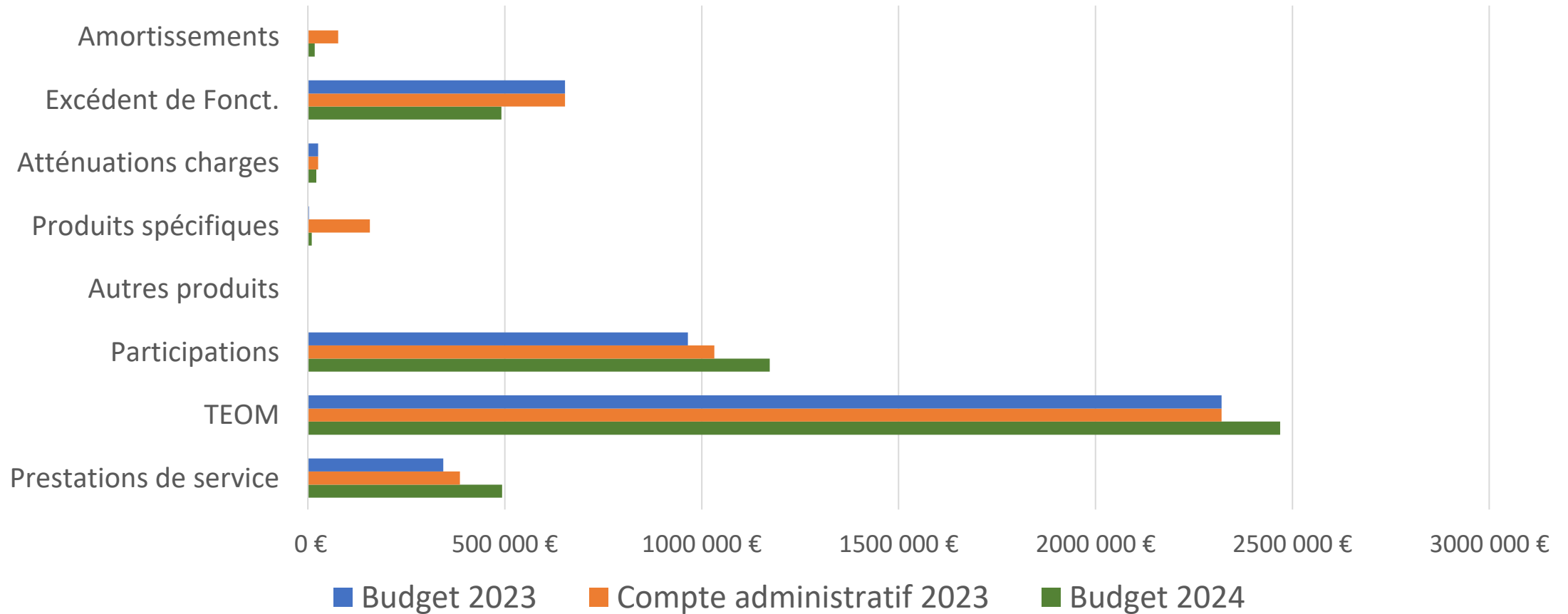
RECETTES DE FONCTIONNEMENT : 4 675 435 € + 6,57 %



DECHETS

COMPARAISON 2023 / 2024

RECETTES DE FONCTIONNEMENT



DECHETS

BUDGET 2024 - RECETTES DE FONCTIONNEMENT

- **Remboursements sur salaires de l'assurance**
 - Reliquat 2023 + prévisions 2024 : 20 000 €
- **Recettes des services + 43,46 %**
 - Déchèteries : 9 500 € particuliers et professionnels + SIRTOM : 12 400 €
 - Collectes en porte à porte des gros producteurs : 135 400 €
 - Forfaits communaux : 27 500 €
 - Vente des 1 000 composteurs : 35 000 €
 - Annonces publicitaires : 2 000 €
 - Rachat matières avec prix planchers renégociés pour 2024 : 231 000 €
- **Remboursements**
 - Remboursement du budget SPANC : 40 000 €
 - Remboursement de la TVA sur la revente des matières : 14 000 €
 - FCTVA : 3 000 €

DECHETS

PREVISIONS DE REPRISE DES MATIERES 2024

Estimation prudente des tonnages et application des prix plancher

Matières	Tonnages 2024	Prix TTC à la tonne	Prévisions 2024
Plastique PET clair	150	150,00 €	22 500 €
Plastique PEHD / PP	75	50,00 € contre 180,00 € en 2023	3 750 €
Carton Tri	100	50,00 € contre 25,00 € en 2023	5 000 €
Carton Dèch.	400	60,00 € contre 30,00 € en 2023	24 000 €
Acier	55	100,00 € contre 50,00 € en 2023	5 500 €
Ferrailles	580	70,00 € contre 52,00 € en 2023	40 600 €
Verre	1300	25,00 € = 2023	32 500 €
Papier	420	60,00 € contre 30,00 € en 2023	25 200 €
Aluminium	15	400,00 € = 2023	6 000 €
Contrats renégociés fin 2023 avec un prix plancher exigé			165 050 €

DECHETS

BUDGET 2024 - RECETTES DE FONCTIONNEMENT

- **Participations + 21,54%**
 - **Soutiens CITEO**
 - Soutien aux performances : 600 000 €
 - Appel à projet 2023 conteneurisation : 17 000 €
 - **Soutien ADEME**
 - Fonds verts Biodéchets : 10 700 €
- **TEOM + 6,42 %**
 - Bases notifiées 2024 hors Communauté de Communes Saône Doubs Bresse
 - Taux similaire à 2023 de 11,21 % : 2 925 000 €

DECHETS

FOCUS SUR LA FISCALITE

Bases définitives 2024	Taux TEOM 2024 = 2023	Produit attendu 2024	Produit supplémentaire
22 032 684 €	11,21%	2 469 864 €	151 524 €

Communauté de Communes Saône Doubs Bresse			
Bases 2023 +3,9 %	Taux TEOM 2024 = 2023	Produit attendu 2024	Produit supplémentaire
4 072 951 €	11,21%	456 578 €	51 182 €

REMARQUE

1 pourcent = 24 200 € de recettes supplémentaires
soit 0,80 € / hab

DECHETS

BUDGET 2024

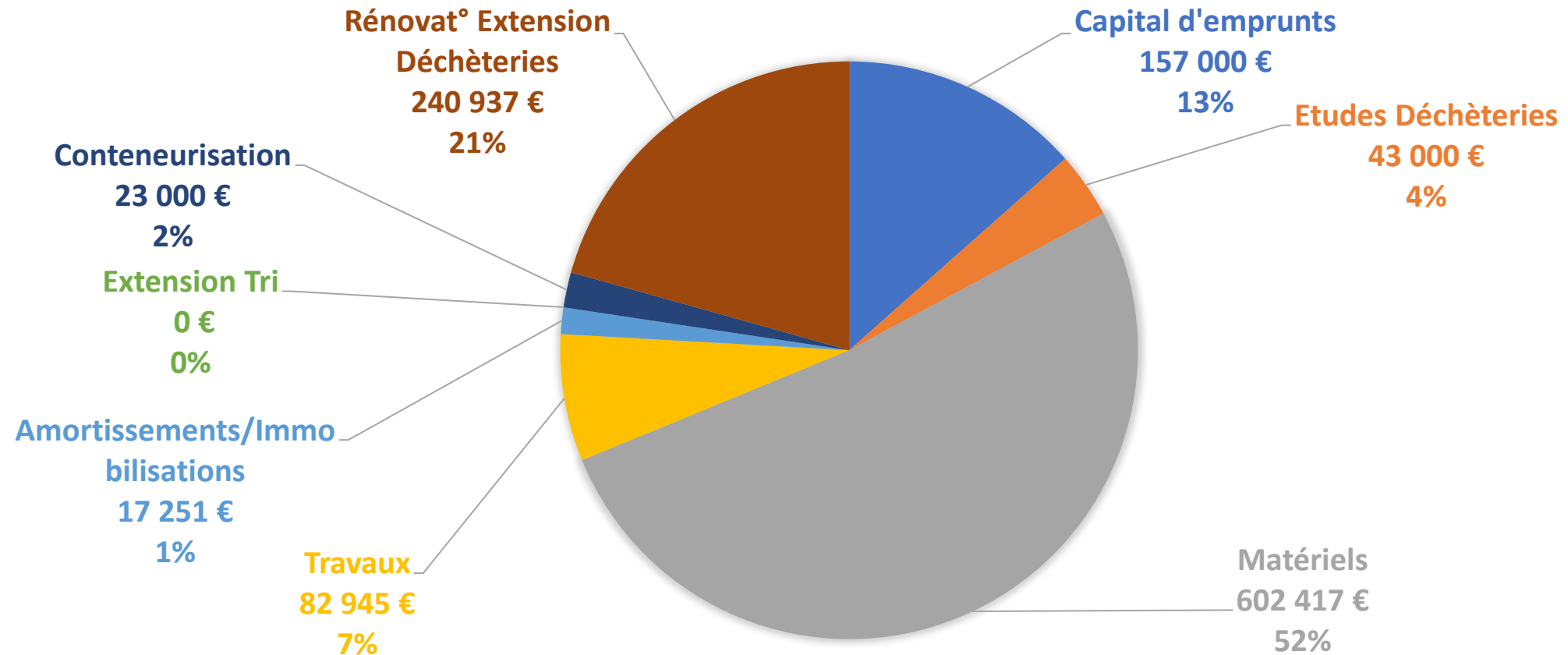
DEPENSES D'INVESTISSEMENT : 1 166 550 € - 57,47 %

		BP/DM 2023	CA 2023	BP 2024
16	Capital d'emprunts	95 000 €	94 384 €	157 000 €
O20	Etudes Déchèteries		0 €	43 000 €
O21	Matériels	826 182 €	811 019 €	602 417 €
O23	Travaux	211 000 €	114 451 €	82 945 €
O40 O41	Amortissements/Immobilisations	77 021 €	76 885 €	17 251 €
OO8	Extension Tri	4 829 €	4 828 €	0 €
OO9	Conteneurisation	1 529 300 €	1 484 212 €	23 000 €
O10	Rénovation Extension Déchèteries	0 €	0 €	240 937 €
	TOTAL	2 743 331 €	2 585 779 €	1 166 550 €

DECHETS

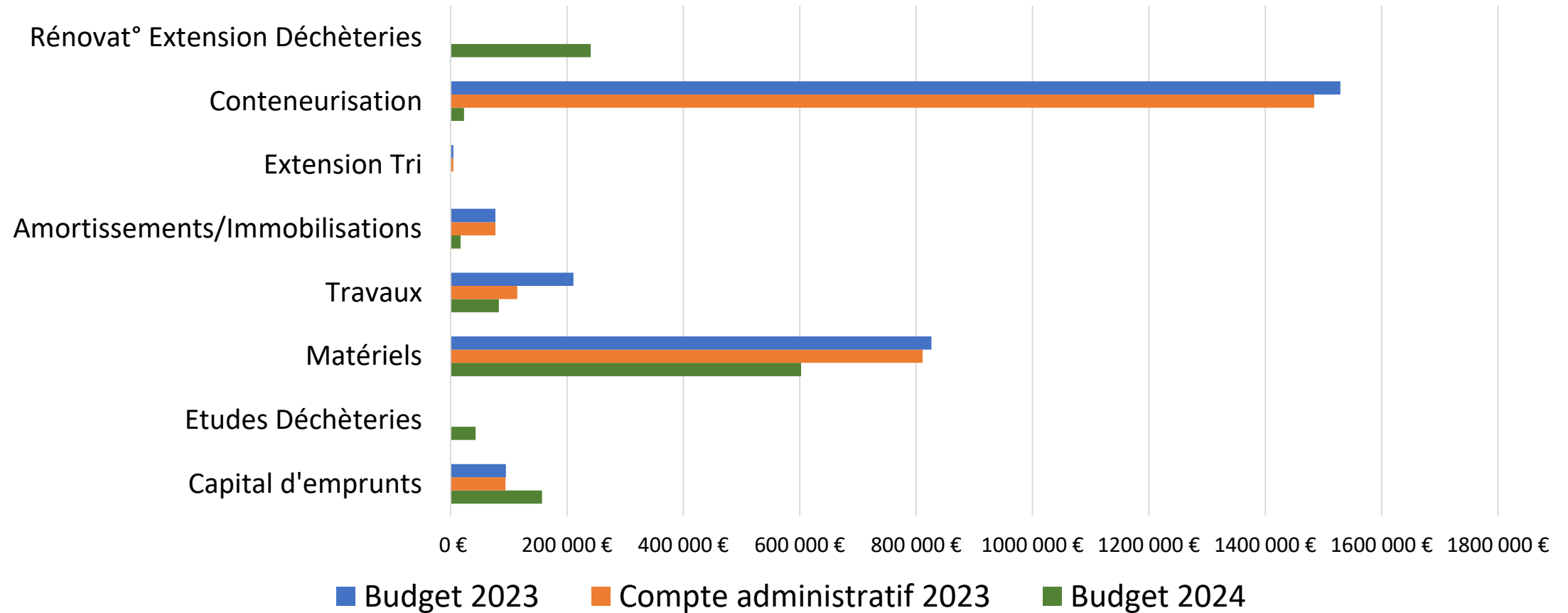
BUDGET 2024

DEPENSES D'INVESTISSEMENT : 1 166 550 € - 57,47 %



DECHETS

COMPARAISON 2023 / 2024 DEPENSES D'INVESTISSEMENT



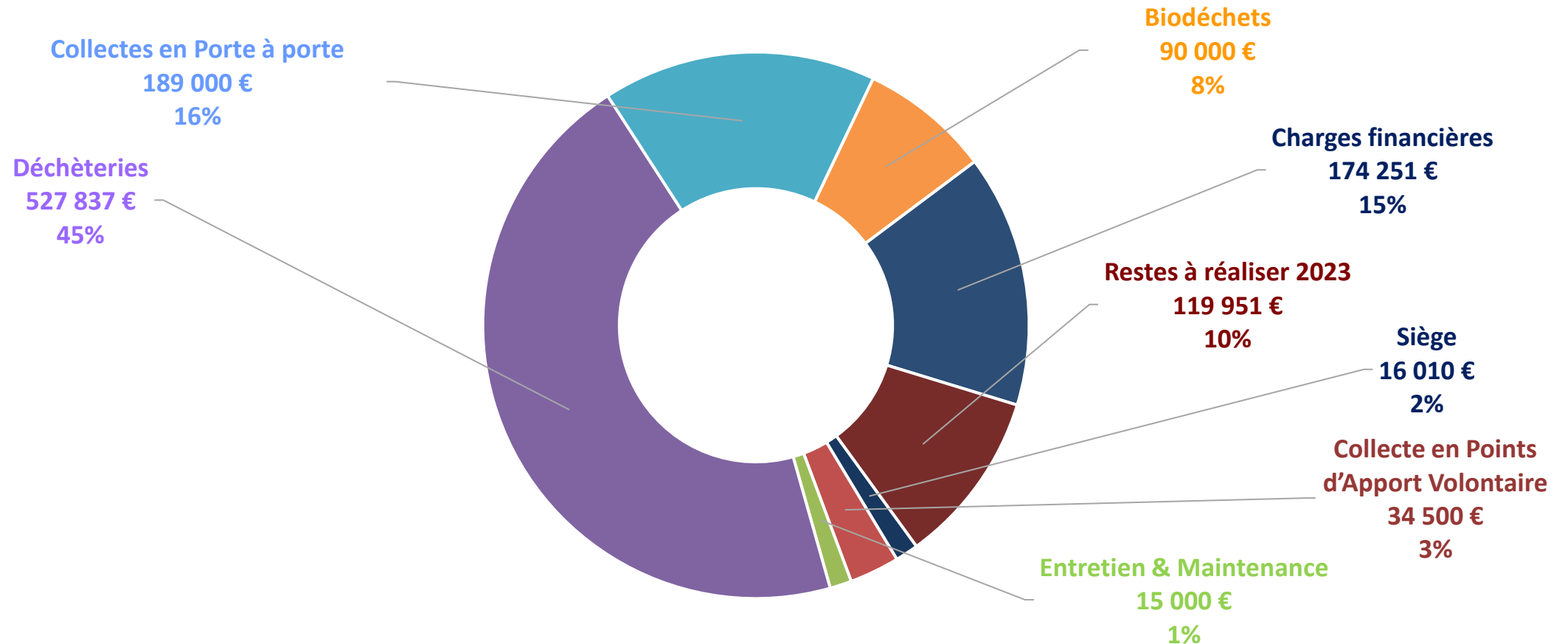
DECHETS

PROGRAMME D'INVESTISSEMENT 2024

RàR 2023	Conteneurisation / Informatisation / Clôture	119 951 €	119 951 €
Déchèteries	Camion + Bras neufs	208 000 €	527 837 €
	Assistance à Maîtrise d'ouvrage	35 000 €	
	Etude "porter à connaissance" suite à contrôle DREAL	8 000 €	
	Provision travaux déchèteries	240 837 €	
	Panneau d'accueil	36 000 €	
Collectes en Points d'Apport Volontaire	2 Caméras mobiles	300 €	34 500 €
	Création de 4 dalles	22 000 €	
	6 Colonnes gros producteurs et PMR	12 200 €	
Collectes en Porte à porte	Camion BOM d'occasion	106 000 €	189 000 €
	Conteneurisation des professionnels	23 000 €	
	Système de lecture des puces des bacs	60 000 €	
Biodéchets	Composteurs et bioseaux	90 000 €	90 000 €
Siège	Défibrillateur	2 000 €	16 010 €
	Finition clôture	3 400 €	
	Achat terrain avec frais	2 000 €	
	Aménagement Accueil	8 000 €	
	Switch informatique	610 €	
Entretien & Maintenance	Chariot élévateur électrique d'occasion	15 000 €	15 000 €
Charges financières	Capital des emprunts	157 000 €	174 251 €
	Immobilisations	17 251 €	
			1 166 549 €

DECHETS

PROGRAMME D'INVESTISSEMENT 2024



DECHETS

BUDGET 2024

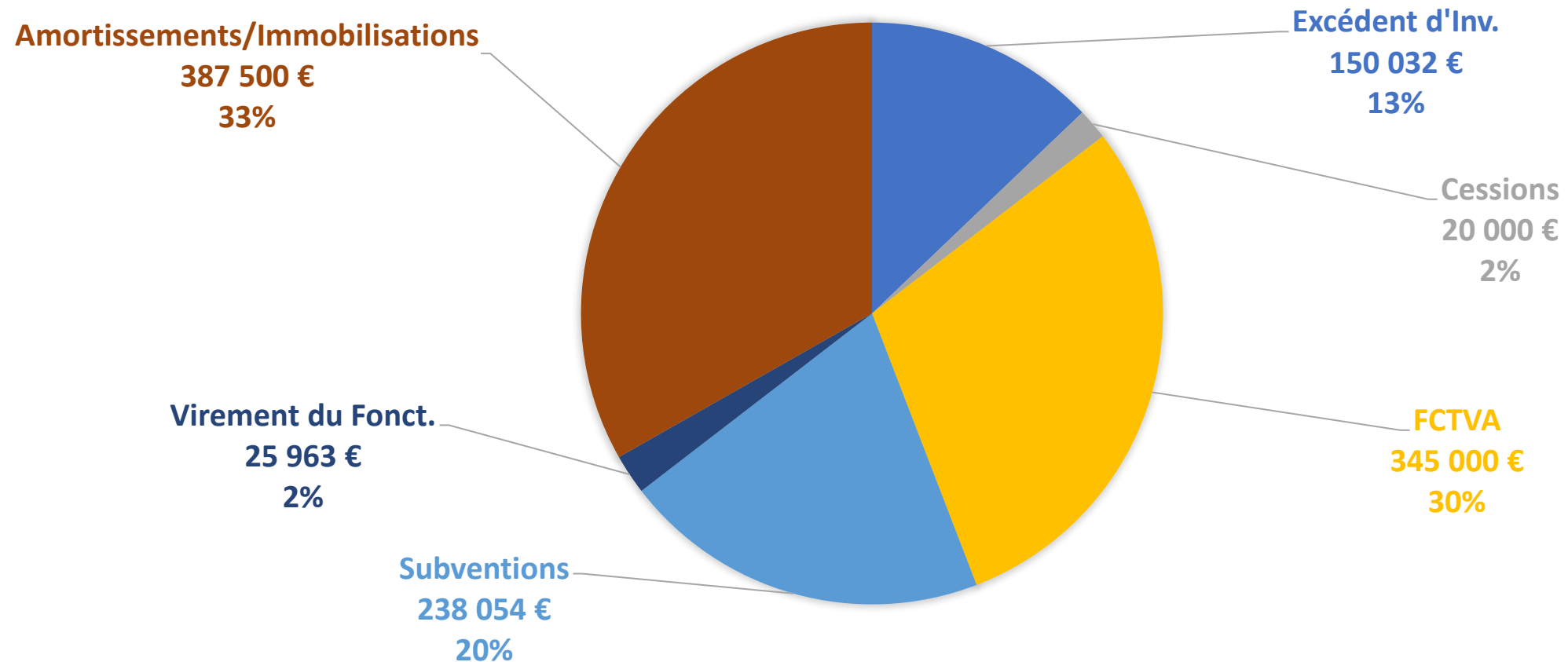
RECETTES D'INVESTISSEMENT : 1 166 550 € - 57,47 %

		BP/DM 2023	CA 2023	BP 2024
OO1	Excédent d'Investissement	541 459 €	541 459 €	150 032 €
1068	Excédent de Fonctionnement			
O24	Cessions	155 000 €		20 000 €
10	FCTVA	47 700 €	47 703 €	345 000 €
13	Subventions	21 000 €	10 500 €	238 054 €
16	Emprunts	1 600 000 €	1 600 000 €	
O21	Virement du Fonctionnement	108 173 €		25 963 €
O40	Amortissements/Immobilisations	270 000 €	416 198 €	387 500 €
TOTAL		2 743 331 €	2 615 860 €	1 166 550 €

DECHETS

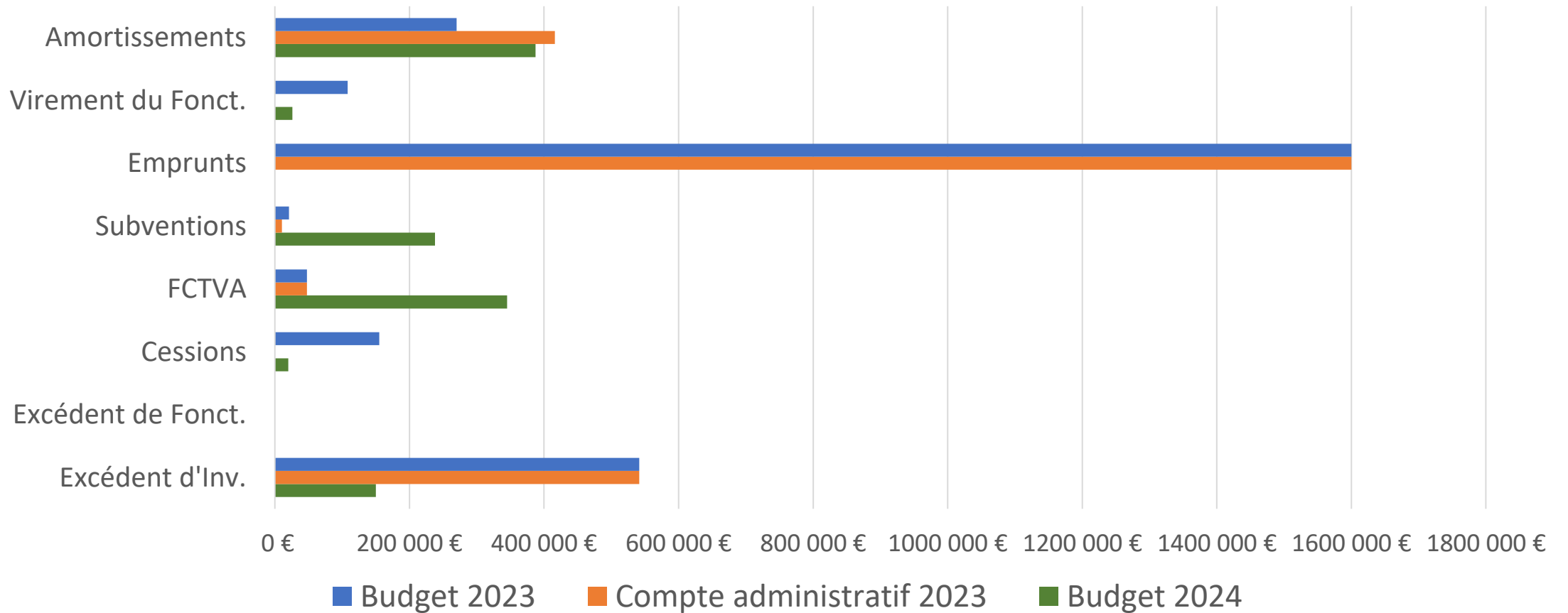
BUDGET 2024

RECETTES D'INVESTISSEMENT : 1 166 550 € - 57,47 %



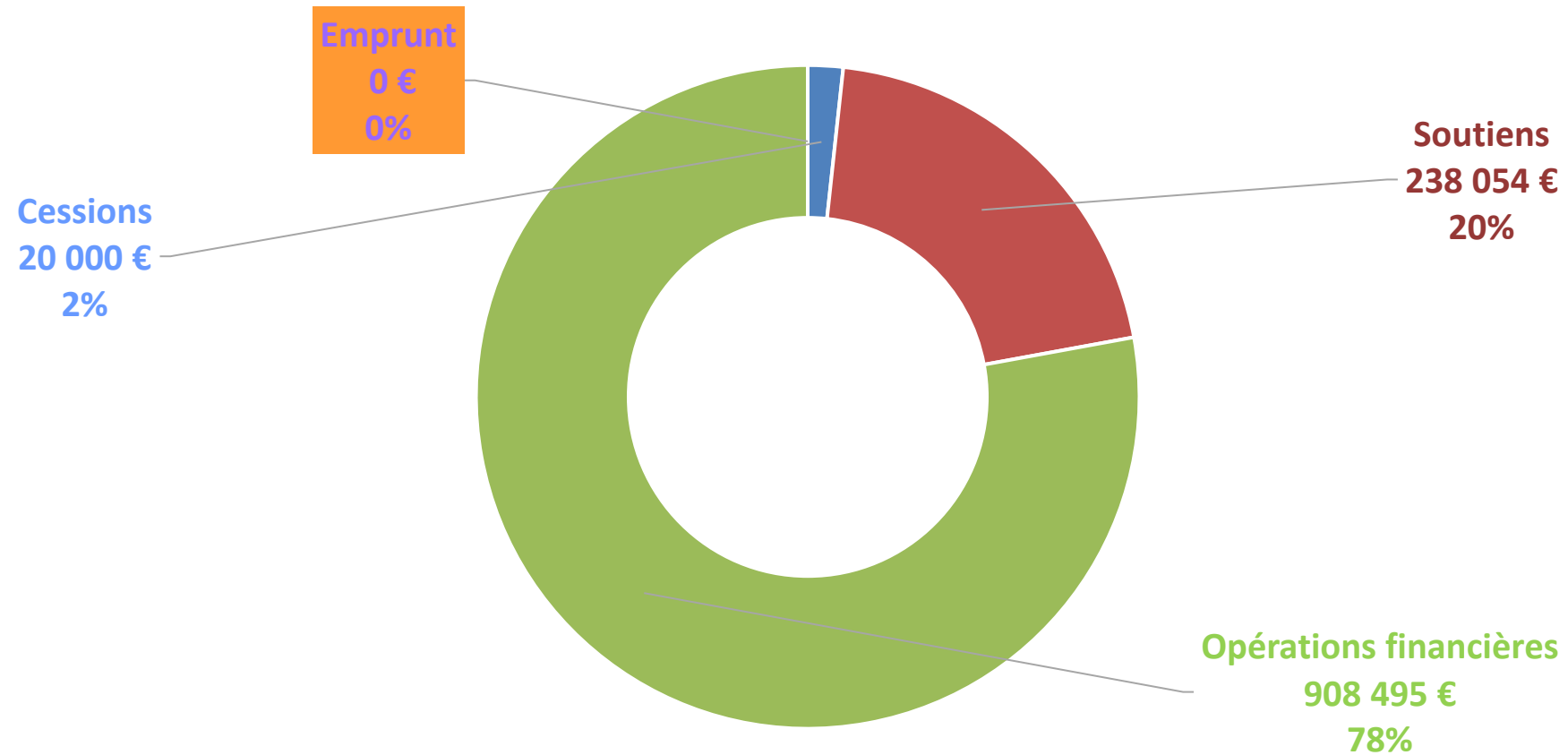
DECHETS

COMPARAISON 2023 / 2024 RECETTES D'INVESTISSEMENT



DECHETS

FINANCEMENT DES INVESTISSEMENTS 2024



DECHETS

FINANCEMENT DES INVESTISSEMENTS 2024

Cessions	Vente bennes et véhicules	20 000 €	20 000 €
Soutiens	Appel à projet CITEO Conteneurisation	238 054 €	238 054 €
Opérations financières	FCTVA	345 000 €	908 495 €
	Excédent reporté	150 032 €	
	Immobilisations	387 500 €	
	Virement de la section de fonctionnement	25 963 €	
Emprunt	Emprunt	0 €	0 €
			1 166 549 €

DECHETS

SANTE FINANCIERE DU BUDGET

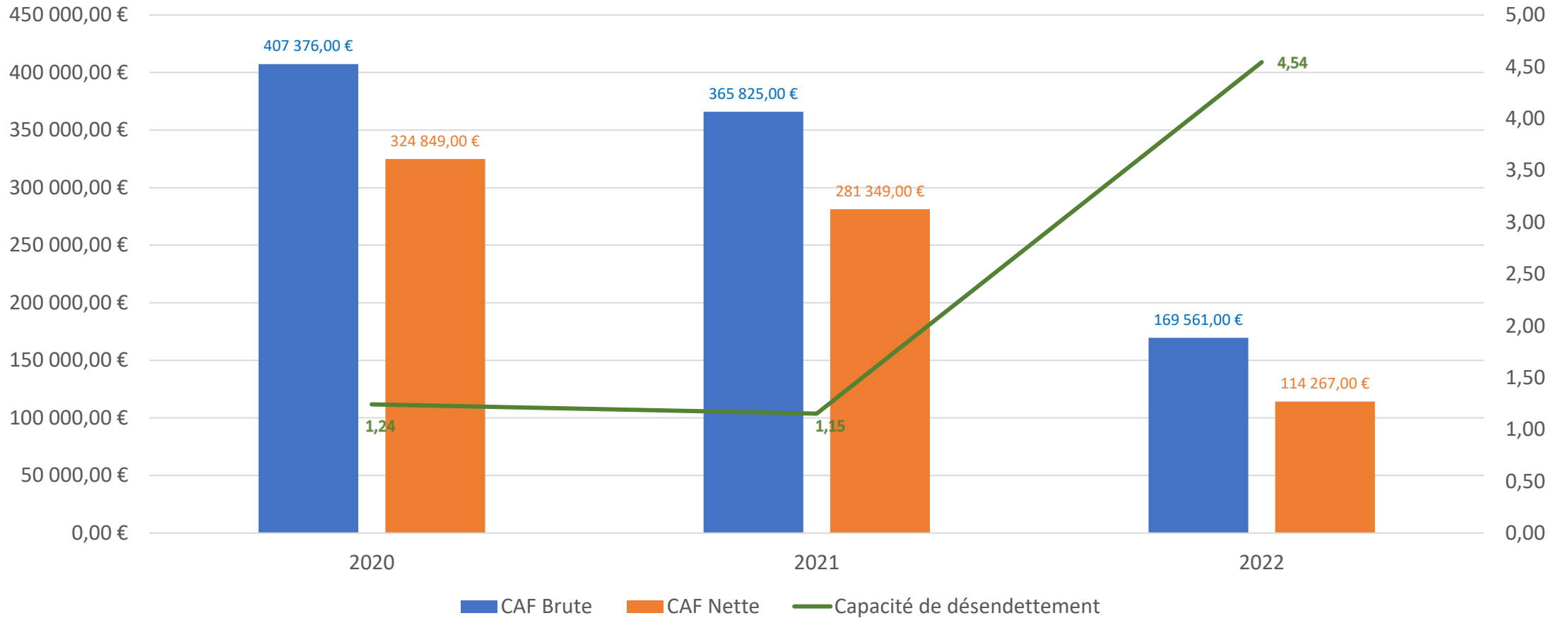
EQUILIBRE DES OPERATIONS FINANCIERES

- Dépenses à couvrir par des ressources propres = Donnée non extractible de la maquette M57
- Ressources propres disponibles = Donnée non extractible de la maquette M57
- Solde créditeur = Donnée non extractible de la maquette M57

DECHETS

SANTE FINANCIERE DU BUDGET

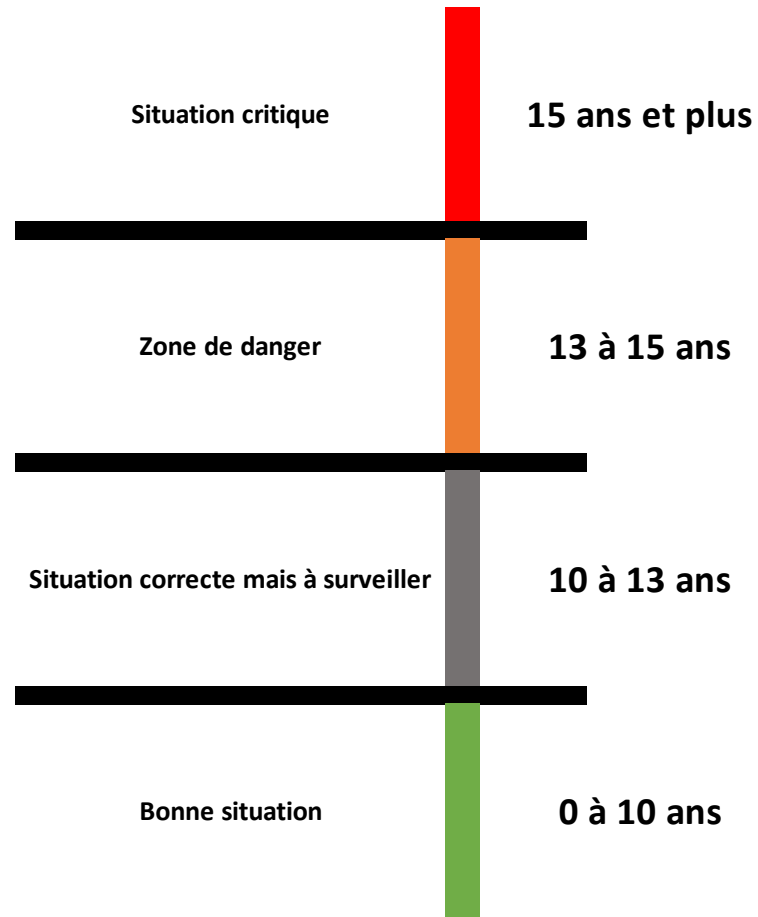
Données DGFIP – Année 2022



DECHETS

SANTE FINANCIERE DU BUDGET

Seuils critiques de désendettement



Ratio permettant de déterminer le nombre d'années que le SICED mettra à rembourser la totalité de sa dette s'il y consacre tous les ans l'intégralité de son épargne

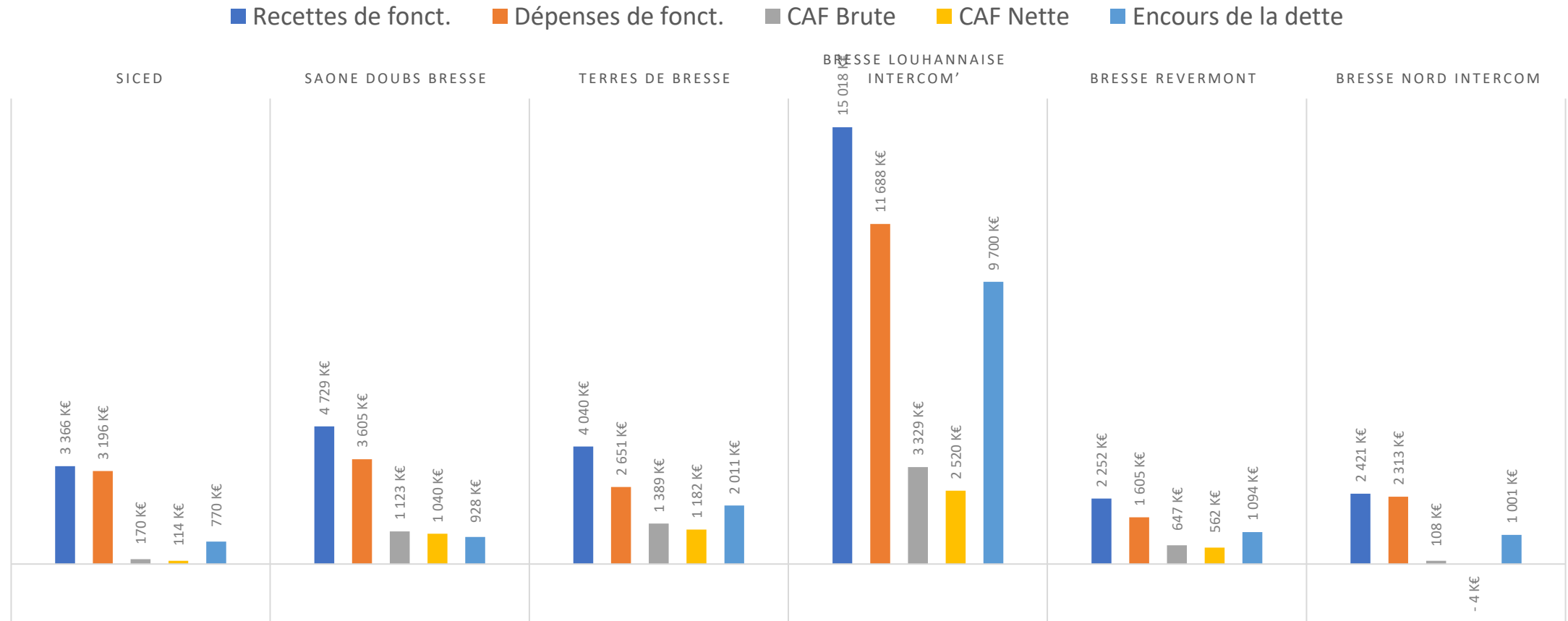
Capacité de désendettement au 31/12/2023 ⇒ **4,54 années**

En tenant compte de l'emprunt de 1 600 000 € réalisé au budget 2023 ⇒ **9,00 années**

DECHETS

SANTE FINANCIERE DU BUDGET

Comparaison avec les Com com du territoire – Année 2022



DECHETS

SANTE FINANCIERE DU BUDGET

Comparaison avec les Com com du territoire – Année 2022

